


2.13.2 - Report Movimenti per Articolo


Rel. 6.4.0.0



I Reports Movimenti per Articolo evidenziano i movimenti di magazzino relativi a ciascun Articolo del *range* impostato dall'Utente, opportunamente ordinati per **data registrazione**.

A livello di menù sono previste le seguenti scelte:

- 1** - [Lista Analitica](#)
- 3** - [Riepilogo per Causale](#)



1 - Lista Analitica

A livello di menù, la Lista Analitica prevede ulteriori opzioni:


- 1** - Standard
- 2** - Con Riferimenti Ordine
- 3** - Con Prezzo Medio
- 4** - Con Progressivo Quantità
- 8** - Con Riferimenti Lotti

Il report di base è quello Standard, che fornisce le seguenti informazioni:

- Data Operazione
- Numero e Data Documento
- Codice del Deposito eventualmente movimentato
- Codice e Denominazione del Conto interessato
- Causale impiegata nella registrazione del movimento
- Quantità di Carico/Scarico
- Valore di Carico/Scarico (opzionale)

I Carichi/Scarichi sono anche totalizzati a Quantità e Valore (opzionale).

Alle suddette informazioni si aggiungono: i riferimenti degli Ordini (scelta **2**), il Prezzo Medio (scelta **3**) degli Articoli elaborati, il Progressivo Quantità (scelta **4**) e i codici dei Lotti degli Articoli (scelta **8**).



3 - Riepilogo per Causale

La Lista Movimenti prodotta da questa scelta fornisce per ciascun Articolo il **Totale a Quantità e Valore**, opportunamente riepilogato in base alle Causali Magazzino e nell'ambito dell'intervallo temporale specificato.



Se per la Ditta selezionata è attiva la Gestione Lotti, solo accedendo a questa scelta sarà possibile impostare tra i parametri filtro anche il **Codice Lotto** d'interesse, in modo da ottenere tutta la movimentazione relativa ad esso.

Lasciando a *spazio* il Codice Lotto invece, saranno elaborati tutti i movimenti dei Conti impostati, indipendentemente dal Lotto di appartenenza.

Parametri Filtro

Dopo aver impostato la **Ditta** e l'**Anno Contabile** di riferimento, procedere alla valorizzazione dei seguenti parametri di filtro:

Reports Movimenti per Articolo: videata di selezione

Reports Movimenti per Articolo: videata di selezione

Articolo da... a

Impostare il *range* di Articoli da elaborare.

In corrispondenza di questo campo è attiva la ricerca degli Articoli con i seguenti tasti funzione:

F1 - per Descrizione

F4 - per Codice Costruttore

F8 - per Codice Articolo

Deposito

Se per la Ditta selezionata è attiva la Gestione Depositi, è possibile richiedere la generazione del report con riferimento al Deposito indicato in questo campo.

Impostando **0** (*zero*) saranno invece considerati *tutti* i Depositi gestiti dalla Ditta.

Codice Lotto

L'impostazione del codice Lotto è prevista solo ai fini del report Con Riferimenti Lotti (scelta **8**).

Data Operazione da... a

L'indicazione di una Data Operazione d'inizio e fine consente di definire un preciso intervallo temporale, nell'ambito del quale selezionare i movimenti ai fini della stampa.

È opportuno precisare che per Data Operazione s'intende la data di registrazione del Documento.

Convalida

Impostare il tasto *field-back* per procedere all'impostazione dei parametri successivi.

Settore/Gruppo - Sottogruppo - Marca da... a

La valorizzazione di questi campi attiva la selezione di tutti gli Articoli appartenenti al Settore/Gruppo, Sottogruppo e Marca impostati, nell'ambito delle scelte già effettuate.

Causale Movimento

È possibile selezionare i soli movimenti registrati con la Causale Magazzino impostata in questo campo.

Impostando **0** (zero) saranno invece considerati *tutti* i movimenti a prescindere dalla Causale Magazzino.

Causale Trasporto

È possibile selezionare i soli movimenti registrati con la Causale Trasporto impostata in questo campo.

Impostando **99** saranno invece considerati *tutti* i movimenti a prescindere dalla Causale Trasporto.

Tipo Documento

Il valore di questo campo identifica la tipologia di Documenti da sottoporre ad elaborazione. I valori previsti sono:

TT = Tutti	a = Acconto Commessa	J = Rivalutazioni/Svalutazioni
DM = Documenti Magazzino	s = Saldo Commessa	L = Scarico a Produzione
DV = Documenti Vendita	c = Ordine Cliente	M = Carico a Produzione
BV = Bolle di Vendita	f = Ordine Fornitore	N = Resi a Fornitore
0 = Bolle Vendita 1	w = Annotazioni Carichi	P = Scarico Corrispettivi

1 = Bolle Vendita 2	x = Annotazioni Scarichi	Q = Scarichi Vari
2 = Bolle Vendita 3	A = Carico Acquisti	R = Bolla Movimento Merce c/Deposito da Terzi
3 = Bolle Vendita 4	B = Carico Bolla Attesa Fattura	S = Sostituzione
4 = Bolle Vendita 5	C = Carico Fattura Attesa	T = Bolla Movimento Merce c/Deposito presso Terzi
5 = Fattura Vendita	D = Altri Movimenti	U = Passaggi Interni
6 = Fattura Vendita	E = Fattura Pro-Forma	V = Merce in c/Lavorazione presso Terzi
7 = Fattura Scontrinata	F = Conferimenti	W = Costi Accessori
8 = Ricevuta Fiscale	G = Autofattura	Y = Merce in c/Visione
9 = Nota Credito	I = Carico Esistenze Iniziali	Z = Merce in c/Lavorazione da Terzi

Valuta di stampa

È proposta in automatico l'unità di conto della Ditta, con possibilità per l'Utente di variarla, acquisendo l'importo del cambio dall'apposita tabella [Cambi/Valute](#).

Riporta Valori

Per *default*, nei vari reports i movimenti di magazzino sono espressi sia a Quantità che a Valore. Disattivando questo *check-box*, invece, Non sarà riportato il Valore dei movimenti.

Non attivabile ai fini del report Con Riferimenti Lotti (scelta **8**).

Movimenti solo Valore

Per *default*, nei vari reports sono inclusi anche i movimenti solo a valore, ossia quei movimenti registrati con Causali Magazzino aventi nel campo [Esistenza Attuale](#) il valore **4** (Carico solo Valore) oppure **5** (Scarico solo Valore).

Non attivabile ai fini del report Con Riferimenti Lotti (scelta **8**).

Cambio pagina

Per *default*, nei vari reports è previsto il salto pagina ad ogni cambio Articolo. Disattivare il *check-box* se non richiesto.

Articoli Saldo a 0

Per *default*, nei vari reports sono inclusi anche gli Articoli con saldo a **0** (zero). Disattivare il *check-box* per escluderli.

Riepilogo Causali

L'attivazione di questo *check-box* consente di ottenere anche il Riepilogo dei movimenti per

Causale.

Non attivabile ai fini del report Con Riferimenti Lotti (scelta **8**).

È attiva una seconda *window* per l'impostazione di ulteriori parametri di filtro:

Window d'impostazione parametri

Window d'impostazione parametri

Revisione #7

Creato 30 giugno 2018 16:31:47 da Giuseppe Anelli

Aggiornato 30 marzo 2026 10:57:15 da Elena Saracino