


2.1.4.2.8 - Gestione TENTATA VENDITA: 8. Generazione Documento di Rientro da Immettere Documenti di Consegna





8.1

Completata la fase [7. Chiusura Giro](#), procedere con la conferma del Documento di Rientro generato in automatico.

Accedere alla funzione d'**Immissione Documenti di Consegna**:

8.2

Entrati nella funzione d'Immissione, impostare il tasto **F9** in corrispondenza del campo **Causale** e selezionare la funzione **Genera Documento Trasporto** dalla *window* proposta:




8.3

Nella *window* di Conferma Proposta Consegna, impostare il tasto **F8** sul campo **Proposta** e selezionare quella d'interesse:

8.4

Procedere con l'immissione, la conferma e la stampa del Documento di Rientro.



Revisione #2

Creato 30 giugno 2018 16:31:41 da Giuseppe Anelli

Aggiornato 5 febbraio 2026 16:04:11 da Elena Saracino