


2.3.1.5.1 - Gestione TENTATA VENDITA - Assegnazione Matricole: Generazione Proposta di Consegna



Nella videata di Generazione Proposta di Consegna, impostare:

- il **Deposito** su cui operare
- la data di **Consegna** (*eventuale*)
- lo **Spedizionario**

Questi campi costituiscono parametri di filtro per la visualizzazione degli Ordini da evadere, per cui si raccomanda d'inserire valori corrispondenti a quelli impostati in fase d'[Immissione Ordini](#).

Generazione Proposte di Consegna: impostazione parametri di filtro
Generazione Proposte di Consegna: impostazione parametri di filtro

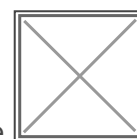
2.

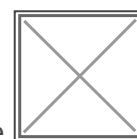
Completato l'inserimento dei suddetti parametri, il programma visualizza tutti gli Ordini da evadere, evidenziando in una cella *rossa* gli Ordini aventi Matricole assegnate:

Generazione Proposte di Consegna: visualizzazione Ordini da evadere
Generazione Proposte di Consegna: visualizzazione Ordini da evadere

3.

Per procedere all'evasione, selezionare gli Ordini d'interesse, cliccando sulla *check-box* corrispondente.



Completata la selezione degli Ordini da evadere, cliccare sull'apposito pulsante  in alto a destra.

Il programma esegue la generazione delle Proposte di Consegna, che occorre richiamare in modifica per procedere all'assegnazione delle Matricole.

Generazione Proposte di Consegna
Generazione Proposte di Consegna

4.

Per procedere all'**Assegnazione Matricole**, accedere alla funzione di [Definizione Allestimento](#).



Revisione #2

Creato 30 giugno 2018 16:31:43 da Giuseppe Anelli

Aggiornato 5 febbraio 2026 16:40:49 da Elena Saracino