

3.6.4.1 - Manutenzione BCI



- [Iter Gestione BCI](#)

In fase di accesso alla funzione, è richiesta l'impostazione dei seguenti campi:

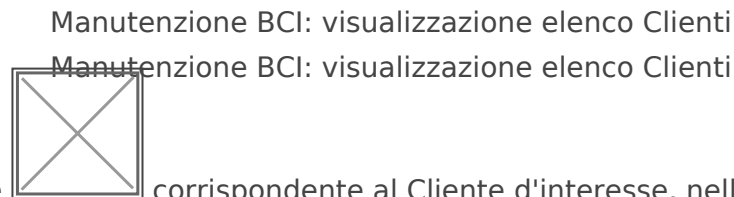
Cliente

È possibile indicare un solo Conto Cliente o impostare il Mastro per includerli tutti; è proposto in automatico il Mastro Clienti indicato nei Conti Standard. Il Conto o il Mastro eventualmente impostato dall'Utente deve essere presente nei Conti Standard.

Validità dal

Impostare la data di scadenza BCI a partire dalla quale avviare la ricerca. Impostare **0** (zero) per estendere la ricerca a tutti i BCI.

Il programma provvederà a visualizzare in un *data-grid*, l'elenco dei Clienti con BCI corrispondenti alle selezioni effettuate:

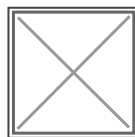


Cliccando sul pulsante corrispondente al Cliente d'interesse, nella parte inferiore della videata, saranno visualizzati tutti i movimenti di dettaglio che lo hanno interessato. Qualora Non ci siano righe di dettaglio, il programma lo segnalerà con apposito messaggio. La riga del Cliente interrogato sarà colorata in *giallo*, in modo da evidenziare all'Utente su quale Cliente e su quale BCI si sta operando.

Manutenzione BCI: visualizzazione movimenti di dettaglio

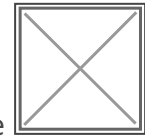
Manutenzione BCI: visualizzazione movimenti di dettaglio

Inserimento e Cancellazione BCI



Per i **BCI attivi**, cliccando sull'apposito pulsante, si aprirà una *window* per l'inserimento di una nuova riga di dettaglio:

Manutenzione BCI: window inserimento nuova riga
Manutenzione BCI: *window* inserimento nuova riga



Per cancellare una riga di dettaglio, è sufficiente cliccare sull'apposito pulsante. Se l'Utente procede alla cancellazione di *tutte* le righe di dettaglio, dopo aver eliminato l'ultima riga, il programma richiederà con un messaggio la cancellazione della riga in cui sono riportati il Cliente e la Data di Scadenza. Per confermare anche la cancellazione della riga del Cliente, impostare il tasto di forzatura **F3**.

Dopo ogni inserimento/cancellazione, sul BCI sarà aggiornato il **totale addebito**.

Revisione #3

Creato 30 giugno 2018 16:31:51 da Giuseppe Anelli

Aggiornato 6 febbraio 2026 09:25:07 da Elena Saracino