4.3.1.10 - Inquiry Fabbisogno del Periodo

Rel. 6.2.2.0



Questa funzione permette di conoscere la disponibilità di uno o più Articoli di Magazzino, alle diverse date di consegna degli Ordini e delle Proposte d'Ordine, in base alle informazioni risultanti dal Calcolo Fabbisogno del Periodo.

In fase di accesso alla funzione, è richiesta l'impostazione preliminare dei seguenti campi:

Ditta
Inserire il codice Ditta per l'individuazione della stessa.

Deposito
È possibile specificare il codice del Deposito, rispetto al quale analizzare la disponibilità degli Articoli.
Per estendere la selezione a *tutti* i Depositi, lasciare a **0** *(zero)* questo campo ed attivare eventualmente, l'apposito *check-box* tra i Parametri di Filtro.

Articolo
È possibile limitare la selezione ad un singolo Articolo, impostandone manualmente il codice o attivandone la ricerca con il tasto **F8**.
In caso contrario, impostando **0** *(zero)*, si passa all'inserimento del Gruppo/Sottogruppo.

Gruppo/Sottogruppo
La valorizzazione di questi campi attiva la selezione di tutti gli Articoli appartenenti al Gruppo/Sottogruppo impostato, nell'ambito delle scelte già effettuate.
In caso contrario, lasciando a **0** *(zero)* questi campi, è possibile procedere all'inserimento della Marca.

Marca
La valorizzazione di questo campo attiva la selezione di tutti gli Articoli appartenenti alla Marca specificata.
In caso contrario, lasciando a *spazio*, si accede alla videata d'impostazione dei Parametri di Filtro.

Consegne dal... a
Impostare le Date Consegna d'inizio e fine, rispetto alle quali esaminare il Fabbisogno degli Articoli.

Il *range* di Date Consegna impostato Non può essere:

- *anteriore* alla data di Calcolo Fabbisogno del Periodo
- *posteriore* alla Data limite Consegna, impostata in fase di Calcolo Fabbisogno del Periodo

Sintetica
Attivare questo *check-box* per richiedere l'Inquiry Fabbisogno del Periodo in forma Sintetica: in questo caso, i dati saranno raggruppati per Articolo senza fornire l'Analisi per Data Consegna.

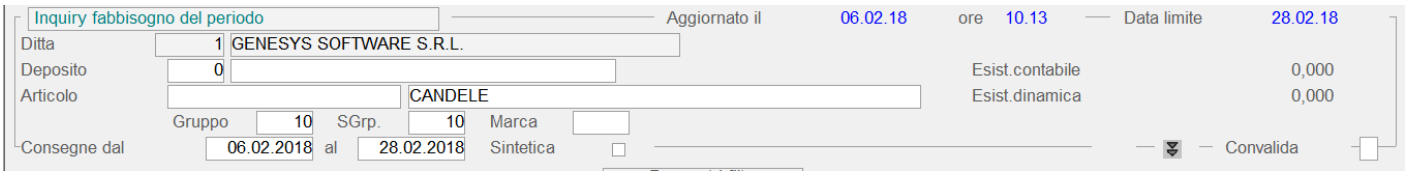

Inquiry Fabbisogno del Periodo: impostazioni iniziali

Parametri Filtro

Divisione Articoli
È possibile specificare il codice della Divisione, rispetto alla quale analizzare il Fabbisogno degli Articoli.
Impostando **0** *(zero)*, non è applicato alcun filtro sulle Divisioni.

Situazione packaging

Se è attiva la Gestione Contabile Pallet, sia a livello di Ditta che di Deposito, questo *check-box* permette di visualizzare il Fabbisogno degli Articoli, distintamente per Block & Tier e Supporto.

Inoltre, il valore della colonna Esistenza Iniziale sarà assunto dall'Anagrafica Pallet.

Situazione per Depositi
L'attivazione di questo *check-box* permette di analizzare il Fabbisogno degli Articoli, opportunamente distinto per singolo Deposito.

> Ovviamente, per richiedere la Situazione Depositi è necessario che Non sia stato impostato alcun Deposito.

Solo date movimentate
L'attivazione di questo *check-box* permette d'includere nella visualizzazione/stampa, solo i giorni in cui è prevista la consegna di un Articolo o il suo impiego in un ciclo di produzione. Questa scelta è utile qualora nel calcolo del Fabbisogno del Periodo, l'Utente abbia scelto d'includere la Situazione Attuale degli Articoli (mediante attivazione dell'apposito *check-box*.

Solo disponibilità negativa
Attivare questo *check-box* per visualizzare solo gli Articoli con disponibilità negativa.

Tipo Componente Articolo
È possibile specificare il Tipo Componente degli Articoli da visualizzare.
Sono ammessi i seguenti valori:

- **0** = Finito semplice
- **1** = Finito composto
- **2** = Intermedio
- **3** = di Base
- **5** = di Base principale
- **7** = Materiale
- **8** = Manodopera
- **A** = Attrezzatura
- **C** = Confezione

Produzione Articoli
La valorizzazione di quest'indicatore permette di includere/escludere gli Articoli da caricare/scaricare ai fini della Produzione.
Nel dettaglio, i valori impostabili sono i seguenti:

- **1** = solo Articoli con Carico Produzione
- **2** = solo Articoli con Scarico Produzione
- **3** = solo Articoli con Carico/Scarico Produzione
- **4** = escludi Articoli con Carico Produzione
- **5** = escludi Articoli con Scarico Produzione
- **6** = escludi Articoli con Carico/Scarico Produzione

> Impostare **0** *(zero)* per non attivare alcun filtro.

Modalità Visualizzazione

Tipo visualizzazione
La valorizzazione di quest'indicatore permette di scegliere se visualizzare la situazione degli Articoli, esprimendola in Colli e/o in Quantità.
Sono infatti previsti i seguenti valori:

- **1** = visualizza Colli
- **2** = visualizza Quantità
- **3** = visualizza Colli e Quantità

Anagrafica Articoli estesa

L'attivazione di questo *check-box* permette di visualizzare informazioni aggiuntive in merito agli Articoli elaborati, assumendole dalle rispettive Anagrafiche (videata Logistica/Produzione).
In particolare, le informazioni visualizzate per ciascun Articolo sono:

- Brand/SubBrand
- Descrizione del Formato
- Tipo di Confezionamento
- Raggruppamenti 1 e 2

Questa opzione permette di filtrare e organizzare il Fabbisogno in modo da sovvenire alle richieste del comparto produttivo aziendale, che potrà, ad esempio, conoscere le Quantità da produrre di Articoli appartenenti ad un certo Brand o SubBrand oppure di un determinato Formato.

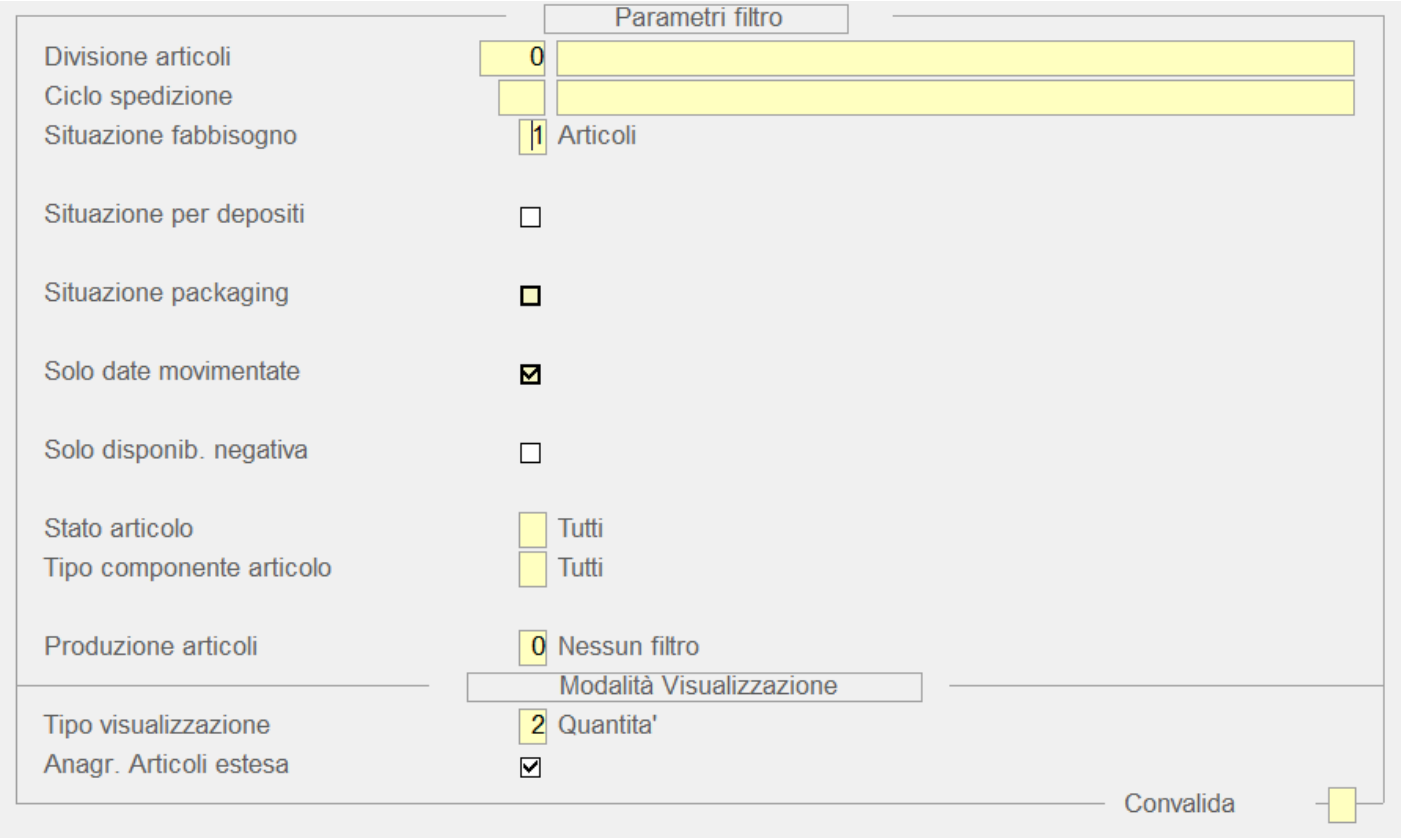

Inquiry Fabbisogno del Periodo: Parametri di Filtro

Formato di Output Video

Con la Convalida dei Parametri impostati, la visualizzazione in modalità *data-grid* (formato output **Video**) fornisce, per ciascun Articolo e per Data Consegna, le seguenti informazioni:

- **Grup** - **SGr.** - **Marca**
  Gruppo, Sottogruppo e Marca dell'Articolo
- **Codice** - **Descrizione**

- **Comp.**
  Tipo Componente
- **UM**
  Unità di Misura
- **C.ScMin.** / **Q.ScMin.**
  Scorta Minima espressa in Colli e/o Quantità
- **DataCons**
  Data di prevista Consegna
- **C.Iniz** / **Q.Iniz**
  Esistenza Iniziale espressa in Colli e/o Quantità (in *rosso* se Esistenza Iniziale negativa)
- **C.OdA** / **Q.OdA**
  Colli e/o Quantità degli Ordini di Acquisto
- **C.Pr.OdA** / **Q.Pr.OdA**
  Colli e/o Quantità delle Proposte d'Ordine a Fornitore
- **C.OdV** / **Q.OdV**
  Colli e/o Quantità degli Ordini di Vendita
- **C.Pr.Con** / **Q.Pr.Con**
  Colli e/o Quantità delle Proposte di Consegna
- **C.Pren.** / **Q.Pren.**
  Colli e/o Quantità degli Ordini di Prenotazione
- **C.Cntc.** / **Q.Cntc.**
  Colli e/o Quantità dei Contratti Clienti non ancora utilizzati per la generazione degli Ordini di Vendita
- **C.St.V.** / **Q.St.V.**
  Colli e/o Quantità calcolati in base allo Storico delle Consegne e dei Consumi
- **C.Stim** / **Q.Stim**
  Colli e/o Quantità calcolati applicando le percentuali di redemption delle Promozioni in corso
- **C.St.P.** / **Q.St.P.**
  Colli e/o Quantità calcolati in base allo Storico della Produzione
- **C.ScaPrd** / **Q.ScaPrd**
  Colli e/o Quantità da scaricare, in fase di Produzione, per i vari Componenti della Di.Ba.
- **C.OdPc** / **Q.OdPc**
  Colli e/o Quantità programmate degli Ordini di Produzione su Commessa
- **C.OdPs** / **Q.OdPs**
  per visualizzare Colli e/o Quantità degli Ordini relativi alle Produzioni Continue - Di Serie
- **C.CarPrd** / **Q.CarPrd**
  Colli e/o Quantità per carico da produrre
- **C.Dispon** / **Q.Dispon**
  Colli e/o Quantità disponibili (in *rosso* se Disponibilità negativa)

In corrispondenza di ciascuna riga del *data-grid* sono attivi i seguenti pulsanti:

 - visualizza il Block & Tier dell'Articolo e i dati relativi agli Ordini di Vendita che lo riguardano (numero di Unità di Carico, Colli e Quantità)

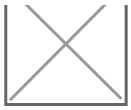 - fornisce il dettaglio degli Ordini di Vendita (OdV), degli Ordini di Acquisto (OdA) e delle Proposte di Consegna (PrCo) che riguardano l'Articolo

---

Revisione #16
Creato 31 marzo 2026 09:33:47 da Elena Saracino
Aggiornato 20 aprile 2026 10:22:15 da Elena Saracino