

# 1.20.20.6.1 - File Transfer: 1. Download

Rel. 6.3.0.0



Mediante questa funzione è possibile copiare o spostare files dal server (cartella \$GD e \$GSSPOOL) a locale oppure da una cartella all'altra del server (se possibile), nonchè cancellare files o cartelle allocate sul server.

## Modalità Operativa

### Cartella

Selezionare la directory da esplorare:

**0** = \$GD


**1** = \$GSSPOOL

Dopo aver selezionato la directory d'interesse, impostare il tasto **Invio**.

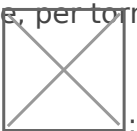
Il programma visualizza l'elenco delle cartelle e dei files contenuti nella directory richiesta:

File Transfer - Download

File Transfer - Download



Per esplorare il contenuto di una determinata cartella, è sufficiente cliccare sul pulsante corrispondente. Nel campo **Indirizzo** è sempre visualizzato il percorso in cui l'Utente è posizionato e, per tornare eventualmente al livello superiore, è sufficiente cliccare sull'apposito pulsante

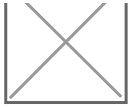


File Transfer - Download

File Transfer - Download


È possibile selezionare uno o più files, attivando l'apposito *check-box*. Per selezionare *massivamente* tutti quelli visualizzati, attivare il *check-box* posto sull'intestazione del *data-grid*.


Dopo aver selezionato uno o più files, cliccare sul pulsante



con la lista delle opzioni disponibili:

- **Copia**  
funzionalità di copia con conservazione del file di origine
- **Sposta**  
funzionalità di copia con eliminazione del file di origine
- **Cancella**  
funzionalità di cancellazione del file



Per operare *massivamente* su tutti i files visualizzati, invece, cliccare sul pulsante  posto sull'intestazione del *data-grid*.

File Transfer - Download

File Transfer - Download

Se si seleziona l'opzione **Copia** o **Sposta**, si attiva una finestra in cui è proposto il percorso di *default*: l'Utente può indicare manualmente il percorso desiderato, se diverso da quello visualizzato, oppure utilizzare la funzionalità **Sfoglia**.

File Transfer - Download

File Transfer - Download

Al termine, cliccare sul tasto **Ok** per confermare oppure **Annulla** per abbandonare l'operazione.

---

Revisione #2

Creato 30 giugno 2018 16:36:01 da Giuseppe Anelli

Aggiornato 6 febbraio 2026 11:04:05 da Elena Saracino