

3.11.10.2.1 - ARXIVAR: 1.

Archiviazione Documenti Emessi

Rel. 6.0.A.0



L'Archiviazione dei Documenti emessi può essere eseguita *manualmente* da questa funzione oppure *automaticamente* da processo schedato.

Modalità Operativa

In fase d'accesso alla funzione, è richiesta l'impostazione dei seguenti campi:

Ditta

La Ditta impostata deve essere di tipo DMI-ArXi, altrimenti il programma segnala l'incompatibilità della Ditta con la funzione stessa e Non consente di procedere.

Tipo Conto


Impostare la tipologia dei Conti intestatari dei Documenti da archiviare:


C = Clienti

F = Fornitori

Lasciare a *spazio* per selezionarli entrambi.

Tipo Documento



Cliccando sull'apposito pulsante , si ottiene la lista dei Tipi Documento attivi sulla Ditta selezionata.

Impostare *spazio* per includerli tutti.

Visualizza errati

Attivare questo *check-box* per richiedere la visualizzazione, nell'elenco fornito a video, anche dei Documenti con flussi di stampa errati.

Data Documento da... a

L'impostazione di questi campi permette di selezionare solo i Documenti la cui Data rientra nel periodo richiesto.

Se l'Utente ha selezionato uno specifico Tipo Documento (ad esempio DDT0) e, per quel Tipo Documento, è stata indicata la data [Archivia dal](#), nella [Manutenzione Parametri DMI-ArXi](#), il programma eseguirà un controllo sull'impostazione del campo Data Documento da: in particolare, se questa Data è *anteriore* a quella indicata nel campo Archivia dal, questa sarà assunta in automatico.

Modalità visualizzazione

Quest'indicatore permette di selezionare la modalità di visualizzazione dei Documenti:

0 = visualizzazione in formato *data-grid*

1 = visualizzazione ad albero

Con la Convalida dei parametri impostati, si ottiene la lista dei Documenti candidati all'Archiviazione, opportunamente raggruppati per flusso di stampa.

Archiviazione Documenti Emessi: visualizzazione in formato data-grid

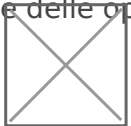
Archiviazione Documenti Emessi: visualizzazione in formato *data-grid*

Per *default*, tutti i Documenti visualizzati sono destinati all'Archiviazione, ma l'Utente ha possibilità di escluderne uno o più di uno, disattivando il *check-box* corrispondente (a sinistra).

Per operare su tutti i Documenti di uno stesso flusso di stampa, invece, disattivare il *check-box* a destra, posto in corrispondenza di un qualunque Documento del flusso.

Infine, il *check-box* sull'intestazione del *data-grid* permette di selezionare/deselezionare *massivamente* tutti i Documenti visualizzati.

Al termine delle operazioni di selezione/deselezione dei Documenti, convalidando con l'apposito



pulsante, il programma richiederà un'ulteriore conferma prima di procedere.

Revisione #3

Creato 30 giugno 2018 16:36:03 da Giuseppe Anelli

Aggiornato 6 febbraio 2026 11:16:18 da Elena Saracino