

# Gestione Servizi

## Gestione Servizi

codice	modulo	release	data
EE0	Gestione Servizi	5.6.3.0	23/02/2010

### Argomenti

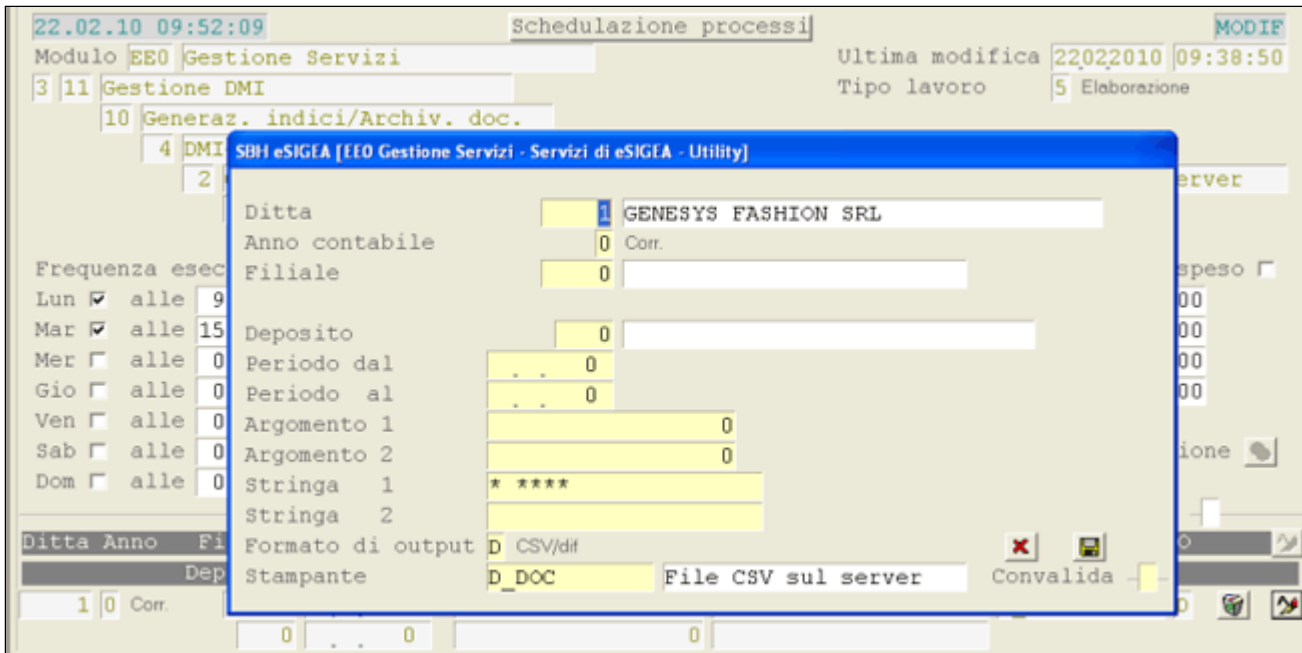
- Schedulazione Processi - Generazione Indici DMI
- Schedulazione Processi - Archiviazione Documenti Emessi DMI
  
- Inquiry Log DMI: nuova colonna Seriale

## Schedulazione Processi - Generazione Indici DMI

### Percorso funzione

EE0	1.20	20	21			
-----	------	----	----	--	--	--

Questa nuova funzione permette di generare gli indici dei documenti candidati all'archiviazione documentale gestita da DMI, selezionando il **Tipo Conto** e il **Tipo Documento**.



In corrispondenza del campo **Stringa 1** impostare:

- nel **1° carattere** il **Tipo Conto** da gestire (**C** per i Clienti - **F** per i Fornitori)
- lasciare il **2° carattere** a spazio
- dal **3° al 7° carattere** indicare il **Tipo Documento** (ad esempio DDT0)

Per gestire *tutti* i Tipi Conto e *tutti* i Tipi Documento, impostare semplicemente il carattere \* (*asterisco*) sul campo o sui campi d'interesse (come nell'immagine precedente).

# Schedulazione Processi - Generazione Indici DMI

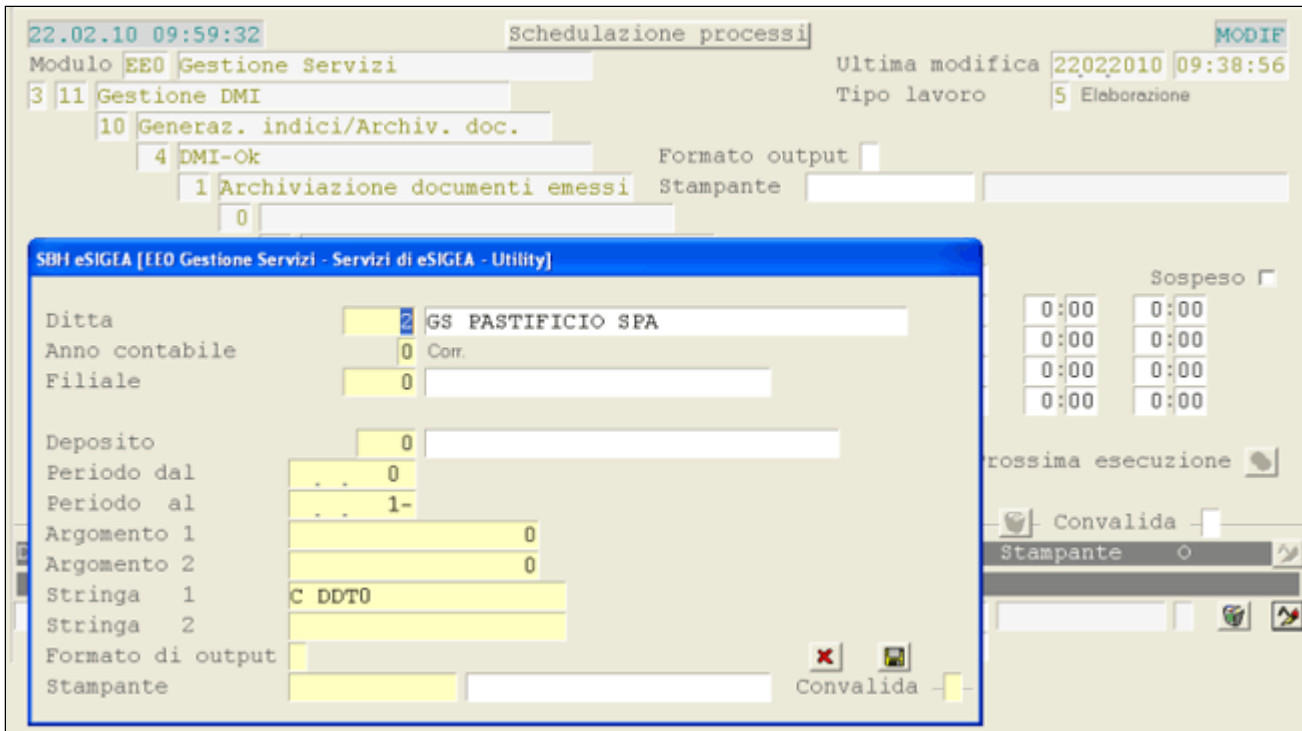
Percorso funzione

EEO	1.20	20	21			
-----	------	----	----	--	--	--

Questa nuova funzione permette di archiviare in DMI i documenti emessi dal Ciclo Attivo, impostando la data limite dei documenti da archiviare, il Tipo Conto e il Tipo Documento.

## Periodo al

Impostare la data limite dei documenti da archiviare. Per inserire una data *inferiore* a quella di elaborazione, indicare il numero giorno seguito dal simbolo «-» (*meno*): ad esempio, impostando come Periodo al «**7-**», per ogni elaborazione sarà considerata come data limite una data di 7 giorni precedente rispetto a quella di elaborazione.



In corrispondenza del campo **Stringa 1** impostare:

- nel **1° carattere** il **Tipo Conto** da gestire (**C** per i Clienti - **F** per i Fornitori)
- lasciare il **2° carattere** a spazio
- dal **3° al 7° carattere** indicare il **Tipo Documento** (ad esempio DDT0)

Per gestire *tutti* i Tipi Conto e *tutti* i Tipi Documento, impostare semplicemente il carattere \* (asterisco) sul campo o sui campi d'interesse.

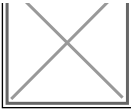
## Inquiry Log DMI: nuova colonna Seriale

Percorso funzione

EEO	3.11	3				
-----	------	---	--	--	--	--

Nella funzione d'Inquiry Log DMI, è stata implementata la nuova colonna **Seriale** (sigla **Ser**): sulla **testa del Documento** (*parte superiore della videata*), questa colonna visualizza l'ultimo Seriale attribuito ad un allegato (*scannerizzazione*) del Documento stesso. Cliccando sull'apposito pulsante stampante, è possibile stampare *solo* la **prima Etichetta DMI**. Il Seriale è gestito in automatico.

Sulle righe dello **Storico** (*parte inferiore della videata*) invece, nella colonna **Ser** è visualizzato il Seriale attribuito all'**Etichetta DMI**, generata dalla funzione Varia & Archivia del Ciclo Attivo. Inoltre, sulle righe dello Storico che presentano la Causale «**32 - stampato DMI**» e un Seriale diverso da *spazio*, cliccando sul pulsante corrispondente



al Seriale d'interesse, è possibile stampare l'Etichetta DMI relativa ad esso.

22.02.10 12:44		LOG Documenti/Flussi										INQUY					
Ditta		2 GS PASTIFICIO SPA								Tipo		D Documenti					
		Creazione	Elaborazione	Esito	Attività	Filiale	Deposito	Entità A	Clid_SBH	Utente	ID etichetta DMI	Ser	Stampa	Data St.	Exp/Gen	Data Exp/Gen	
1		20100219-17065565	20100222-09531891	1 Ok	0	1	10	2	62	0	E2700002DDT0100620000199		2 Stampata	19022010	2 Generato	22022010	
2		20100219-17125387	20100222-11411770	1 Ok	0	1	10	2	73	730	E2700002DDT0100620000200		2 Stampata	22022010	1 Generare	22022010	
3		20100219-18205535	20100222-11411770	1 Ok	0	1	10	3	73	730	E2700002DDT0100620000201		3 Simulata	22022010	1 Generare	22022010	

	Stato	Serie	DataDoc	NumDoc	Conto	Denominazione	Clid_SBH	Utente	Elaborazione	Ser	Esito	Flusso archiviazione	Descrizione	Entità	Causale	Riga
1		5	10 19022010	8	80000003	BONADUCE FRANCESCO	73	730	20100222-11411770	2	1 Ok				32 Stampato DMI	0
2		5	10 19022010	8	80000003	BONADUCE FRANCESCO	73	730	20100222-11261916	2	1 Ok				32 Stampato DMI	0
3		5	10 19022010	8	80000003	BONADUCE FRANCESCO	62	0	20100222-10260035	2	1 Ok				32 Stampato DMI	0
4		5	10 19022010	8	80000003	BONADUCE FRANCESCO	62	0	20100222-10260035	2	1 Ok				32 Stampato DMI	0
5		5	10 19022010	8	80000003	BONADUCE FRANCESCO	62	0	20100222-10260035	2	1 Ok				32 Stampato DMI	0
6		5	10 19022010	8	80000003	BONADUCE FRANCESCO	62	0	20100222-10260035	2	1 Ok				32 Stampato DMI	0
7		5	10 19022010	8	80000003	BONADUCE FRANCESCO	62	0	20100222-10260035	2	1 Ok				32 Stampato DMI	0
8		5	10 19022010	8	80000003	BONADUCE FRANCESCO	62	0	20100222-10260035	2	1 Ok				32 Stampato DMI	0
9		5	10 19022010	8	80000003	BONADUCE FRANCESCO	62	0	20100222-10260035	2	1 Ok				32 Stampato DMI	0



70124 Bari - Italy - Via Rodolfo Redi, 3  
Tel. (+39) 080.561.90.01 - Fax (+39) 080.509.61.26  
SISTEMI INFORMATIVI web: [www.genesyssoftware.it](http://www.genesyssoftware.it) - e-mail: [genesys@genesysnet.it](mailto:genesys@genesysnet.it)

Revisione #1

Creato 23 febbraio 2010 21:25:00 da Giuseppe Anelli

Aggiornato 7 febbraio 2015 17:18:47 da Giuseppe Anelli