

# Rel. 6.0.0.2 del 05-07-2010

- [Amministrazione](#)
- [Ciclo Attivo](#)
- [Gestione F24](#)
- [Gestione Servizi](#)
- [Magazzino](#)
- [Produzione](#)
- [Produzione e Distribuzione Gas](#)
- [Rel. 6.0.0.2 del 05-07-2010 - Introduzione](#)
- [SPool Management](#)

# Amministrazione

## Amministrazione

Percorso funzione

codice	modulo	release	data
E20	Amministrazione	6.0.0.2	05/07/2010

## Nuova Tabella Nazioni-Stati Esteri

Percorso funzione

E20	1.1	1	24		
-----	-----	---	----	--	--

Nell'ambito dei Parametri Base, è stata implementata la tabella Nazioni-Stati Esteri, allo scopo di gestire queste entità sull'Anagrafica di Base. Nella nuova Tabella sono stati già precaricati i dati al 30/06/2010.

In fase d'inserimento, è richiesta l'impostazione dei seguenti campi:

- **Codice**  
Deve essere uno di quelli previsti dal Ministero delle Finanze.
- **Descrizione**
- **Codice ISO**
- **Sigla**
- **Targa**
- **Black-list**

L'attivazione di questa *check-box* indica che lo Stato appartiene alla black-list. Il Codice **799** che identifica i Paesi Non Classificati è stato *flaggato* a Sì.

07.07.10 09:23 Nazioni/Stati esteri Modif

Codice	27
Descrizione	FILIPPINE
Codice ISO	PH
Sigla	PHL
Targa	RP
Black list	<input checked="" type="checkbox"/>

Convalida

# Parametri Funzionali Ditta: nuovo campo Periodicità comunicazione dati black-list

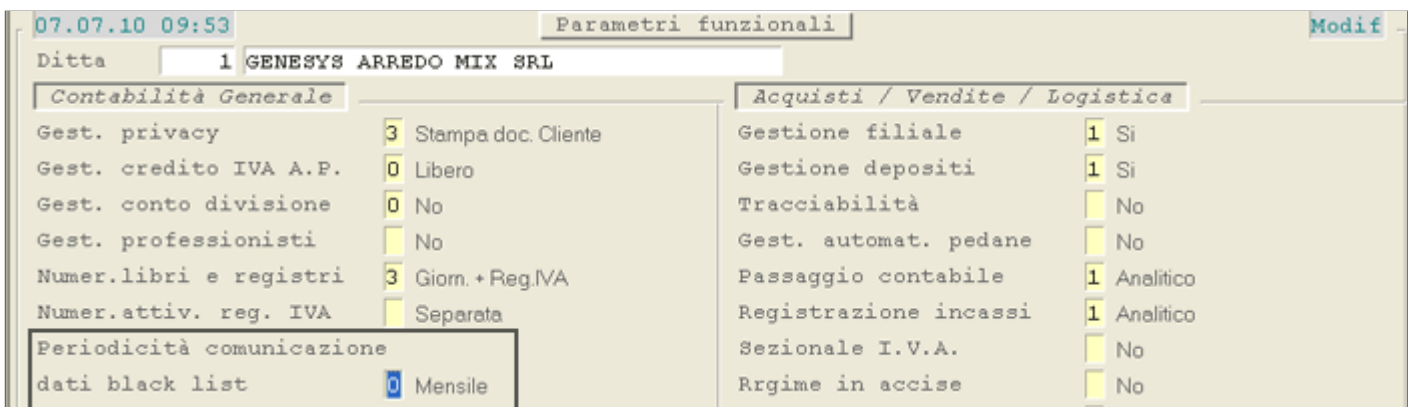
Percorso funzione

E20	1.1	1	9	4	4
-----	-----	---	---	---	---

Nella sezione **Dati Contabilità Generale** è stato implementato il campo Periodicità comunicazione dati black-list, che può assumere i seguenti valori:

**0** = Mensile (valore di *default*)

**1** = Trimestrale



07.07.10 09:53 Parametri funzionali Modif

Ditta 1 GENESYS ARREDO MIX SRL

**Contabilità Generale** Acquisti / Vendite / Logistica

Gest. privacy 3 Stampa doc. Cliente Gestione filiale 1 Si

Gest. credito IVA A.P. 0 Libero Gestione depositi 1 Si

Gest. conto divisione 0 No Tracciabilità No

Gest. professionisti No Gest. automat. pedane No

Numer. libri e registri 3 Giorn. + Reg.IVA Passaggio contabile 1 Analitico

Numer. attiv. reg. IVA Separata Registrazione incassi 1 Analitico

Periodicità comunicazione dati black list 0 Mensile Sezionale I.V.A. No

Rrgime in accise No

# Anagrafica Clienti/Fornitori: nuovo campo Escluso da black list

Percorso funzione

E20	1.2	1/2			
-----	-----	-----	--	--	--

Nella 1° videata dell'Anagrafica Clienti/Fornitori è stato implementato il campo **Escluso da black list** che serve ad escludere un Cliente/Fornitore, residente in un Paese a fiscalità privilegiata, dall'obbligo della comunicazione dei dati IVA, o perchè rientra nei parametri di esclusione, o perchè il Codice Nazione è 799 e il Paese specifico NON rientra nella black-list.

# Ciclo Attivo

## Ciclo Attivo

Percorso funzione

codice	modulo	release	data
E27	Ciclo Attivo	6.0.0.2	05/07/2010

## Variazione Listini Base: includi/escludi Articoli

Percorso funzione

E27	1.5	1		
-----	-----	---	--	--

La funzione in oggetto è stata implementata per prevedere la visualizzazione degli Articoli candidati alla variazione, con possibilità d'includerli o escluderli dall'aggiornamento.

Operativamente, dopo aver impostato i parametri di filtro degli Articoli e indicato i criteri per l'aggiornamento stesso, gli Articoli corrispondenti alle selezioni fatte sono visualizzati in un *data-grid*. Sono fornite per ciascuno le seguenti informazioni:

- Codice e Descrizione Articolo
- Gruppo
- Sottogruppo
- Marca
- Varianti
- Ultimo Costo o Costo Standard o Listini Fornitore
- Data Ultimo Carico
- Listini candidati all'aggiornamento

Nel caso la variazione riguardi un solo Listino (1, 2, ..., 8), la stessa sarà indicata in *percentuale* o *valore assoluto*.

29.06.10 10:46 Variazione listino prezzi ELAB.

Ditta

Tipo variazione  Manuale

Percentuale  Importo

Segno  In aumento

Listino articolo  Tutti

Punto vendita da  a

Copia listino da  a

Arrotondamento  decimali Stampa report  Convalida

Articolo	Descrizione	<input checked="" type="checkbox"/>	Grup	SGr	Marca	ParVa	DataUCar	UltCost	Lis1	Lis1	Lis2	Lis2
15	ACCZ0007	TRAPANO 3300 WATT CON MISCELATORE PROF.O	40	10	COLM		28022009	44,23550	153,268500	139,335000	126,220900	114,746300
8	ACCZ0008	TRAPANO 12 VOLT A BATTERIE	40	10	COLM		18122009	39,42750	136,608800	124,189800	112,501500	102,274100
32	BOXE0002	SMERIGLIATRICE 800 WATT	40	30	COLM		24112009	39,42666	136,608800	124,189800	112,501500	102,274100
49	COSE0009	LAME DI RICAMBIO PER SEGA CIRCOLARE	40	40	VALE		20012008	39,42761	136,608800	124,189800	112,501500	102,274100
43	COSE0010	LAME DI RICAMBIO PER SEGA LINEARE	40	40	MISS		20012008	38,46566	133,276800	121,160700	109,757600	99,779600
25	BIKE0010	TUBI METALLICI PER RUBINETTI	40	20	LACO		18122009	37,98500	131,610900	119,646300	108,385400	98,532200
31	BOXE0001	SMERIGLIATRICE 500 WATT	40	30	CHAM		24112009	37,98333	131,610900	119,646300	108,385400	98,532200
13	ACCZ0005	TRAPANO 2000 WATT CON DISTANZIATORE	40	10	COLM		18122009	36,06166	124,947100	113,588300	102,897600	93,543300
30	BOXE0009	SMERIGLIATRICE PIATTA 1000 WATT	40	30	ARMA		28022009	36,06166	124,947100	113,588300	102,897600	93,543300
16	ACCZ0001	TRAPANO A PERCUSSIONE 1200 WATT	40	10	COLM		07062010	38,73400	121,000000	110,000000	102,897600	93,543300
27	BIKE0008	RUBINETTO DA GIARDINO ATTACCHI METALLO	40	20	MARE		18122009	33,17666	114,951400	104,501300	94,665800	86,059800
21	BIKE0007	RUBINETTO DA GIARDINO ATTACCHI PLASTICA	40	20	COTT		18122009	33,17666	114,951400	104,501300	94,665800	86,059800
28	BIKE0002	RUBINETTO MODELLO WASH	40	20	NIKE		18122009	33,17666	114,951400	104,501300	94,665800	86,059800
14	ACCZ0004	TRAPANO 2000 WATT CON LIVELLA	40	10	COLM		18122009	33,17650	114,951400	104,501300	94,665800	86,059800
17	ACCZ0002	TRAPANO A PERCUSSIONE 1500 WATT	40	10	COLM		07062010	35,63600	114,951400	104,501300	94,665800	86,059800
24	BIKE0006	RUBINETTO MODELLO VAMP	40	20	HENR		18122009	32,69583	113,285400	102,986700	93,293900	84,812600
19	BIKE0001	RUBINETTO MODELLO ICE	40	20	ADID		18122009	31,25333	108,287500	98,443200	89,177900	81,070800

Attraverso l'apposita *check-box* è possibile includere o escludere dall'aggiornamento uno o più Articoli: in questo caso, sul report delle Variazioni saranno indicati solo gli Articoli selezionati.

# Immissione/Manutenzione Documenti di Consegna: input Colli Omaggio

Percorso funzione

E27	2.3	2	2/4
-----	-----	---	-----

In fase di Manutenzione Documenti di Consegna, qualora si modifichi una riga inserendovi un omaggio, il programma provvederà a generare in automatico la riga di abbattimento.

A seguito di questa implementazione, NON sarà più necessario cancellare la riga ed inserirla *ex-novo*.

Anche in fase d'Inserimento, se erroneamente NON viene inserita la riga di abbattimento, il programma vi provvederà in automatico al termine del Documento.

# Nuova Funzione Stampa Borderaux Documenti Vendita

Percorso funzione

E27	2.3	2	6	5	
-----	-----	---	---	---	--

Implementata questa nuova funzione che permette di eseguire la stampa, o l'export in formato csv, dei Borderaux dei Documenti di Vendita.

In fase di accesso alla funzione, è richiesta l'impostazione dei seguenti campi:

- Deposito
- Spedizioniere
- Giro di appartenenza dei Clienti

Nel campo **Formato output** invece, è possibile specificare se il Borderaux deve essere stampato e/o esportato in formato csv. I valori previsti sono i seguenti:

**0** = stampa + file csv

**1** = solo stampa

**2** = solo file csv

Impostati i parametri di filtro, il programma propone l'elenco dei Documenti corrispondenti: è quindi possibile selezionare quelli da riportare nel Borderaux, attivando semplicemente la *checkbox* corrispondente.

Nel caso si decida di esportare il file in formato csv, saranno generati file diversi per ciascuno Spedizioniere; i file saranno allocati nella cartella «**\$GD/dif/**» e denominati nel seguente modo: «**BORDERAUXsssss.csv**» («**sssss**» è il Codice dello Spedizioniere).

# Nuova Funzione Import Documenti da S.I. di Terzi

Percorso funzione

E27	3.4	20		
-----	-----	----	--	--

Implementata questa nuova funzione che permette d'importare Fatture, Note Credito, Ricevute Fiscali e Corrispettivi generati da S.I. di terzi.

I suddetti Documenti saranno importati attraverso un file csv, che dovrà essere allocato nella directory «**\$GD/dif/**» e dovrà avere la seguente denominazione «**dNNNNNNN.MGG**»:

<b>d</b>	=	fisso
<b>NNNNNNN</b>	=	corrisponde al Codice Ditta
<b>MGG</b>	=	corrispondono al Mese e al Giorno in cui è stato generato il file

---

# Gestione F24

## Gestione F24

Percorso funzione

codice	modulo	release	data
EA9	Gestione F24	6.0.0.2	05/07/2010

## Generazione F24 CBI: implementazioni

Percorso funzione

EA9	2.2				
-----	-----	--	--	--	--

Nella 2° videata della Generazione F24 CBI, sono stati implementati i campi **Codice Paese** e **CIN Europa** per la gestione dell'IBAN come da attuali disposizioni.

È stato introdotto inoltre, il campo **Conto Banca**: in presenza di una Ditta in Contabilità Generale, l'impostazione del Conto Banca consente di assumere:

- il Codice Banca
- il Codice Paese (dalla Tabella Banche rilanciata)
- il CIN Europa
- il CIN Italia
- il Codice ABI (dalla Tabella Banche rilanciata)
- il Codice CAB (dalla Tabella Banche rilanciata)
- il Numero C/C

Quando il Conto Banca è impostato, si può inserire solo il **Codice SIA**, pertanto, se i dati non dovessero essere tutti presenti, bisognerà prima completare i dati sul Conto Banca, poi generare l'F24 CBI. Ovviamente, se il Conto Banca è uguale a **0(zero)**, tutti i campi dell'IBAN sono impostabili.

08.07.10 12:28:33

F24 CBI ditte

Anno

Mese

Ditta

Conto banca

Banca

Codice SIA

Codice paese

CIN Europa

CIN Italia

ABI-CAB

Numero C/C

Data versamento

Convalida

# Gestione Servizi

## Gestione Servizi

Percorso funzione

codice	modulo	release	data
EE0	Gestione Servizi	6.0.0.2	05/07/2010

## Manutenzione Anagrafica di Base: implementazioni

Percorso funzione

EE0	1.2	1			
-----	-----	---	--	--	--

Nell'Anagrafica di Base sono stati implementati i seguenti campi:

- Stato
- Stato federato/Provincia/Contea

06.07.10 12:21:01 Anagrafica di Base Modif

Stato sociale S Societa' Codice 18036

Ragione sociale INTERNATIONAL FOOD

Alias

**Domicilio Fiscale**

Indirizzo 2500-C ATLAS ROAD

Comune 0,0 RICHMOND

C.A.P. 94608 Prov. EE Stato - Codice 69 Sigla USA

Stato STATI UNITI D'AMERICA Stato federato/Provincia/Contea CALIFORNIA

**Altri Dati**

Codice ISO		Telefono	510	4289364
Partita IVA		F a x	510	4282457
Codice fiscale		Telefono/Cell.		
Nascita/Costit.	0	Telefono/Cell.		
Comune	RICHMOND			
	Prov. EE			

e-mail

**Sede Legale/Resid.**

Indirizzo 2500-C ATLAS ROAD

Comune 0,0 RICHMOND

C.A.P. 94608 Prov. EE

Convalida

A seguito delle implementazioni apportate, il campo Codice ISO legge ora lo Stato dalla **Tabella Nazioni/Stati esteri** e assume da essa i valori di Stato e Sigla. Naturalmente, dopo averli valorizzati la prima volta, i dati NON vengono più assunti dalla Tabella.

# Magazzino

## Magazzino

Percorso funzione

codice	modulo	release	data
E28	Magazzino	6.0.0.2	05/07/2010

## Tabelle Tipi Mezzo/Spedizionieri/Tariffe Intrastat: campo Tipo Automezzo

Percorso funzione

E28					
-----	--	--	--	--	--

Il campo **Tipo Automezzo** poteva essere impostato indifferentemente sia con lettere maiuscole, che con lettere minuscole. A partire dalla presente *release* invece, il campo deve essere impostato *necessariamente* con **lettere maiuscole** e, di conseguenza, le lettere minuscole sono state convertite in maiuscolo.

Alcuni dei valori previsti per il Tipo Automezzo sono stati cambiati, in particolare:

- «**a**» è diventato «**E**» (Collettame)
- «**b**» è diventato «**F**» (Container 20 Ft)
- «**c**» è diventato «**G**» (Container 40 Ft)
- «**m**» è diventato «**L**» (Autotreno - Mare)

## Parametri Funzionali Ditta: implementati Dati per SFM

## Percorso funzione

E28	1.1	9	4	4	
-----	-----	---	---	---	--

Nell'ambito dei Parametri Funzionali Ditta, sono stati implementati nuovi campi per **SFM** (Sales Force Management). In particolare, i Parametri Funzionali sono stati organizzati in due sezioni: **Generali**, che racchiude i dati preesistenti, **SFM**, per la gestione della sincronizzazione; queste sezioni sono accessibili con i tasti *Page Up* e *Page Down*, nonché cliccando sugli appositi tasti label sotto al campo Ditta.

## Dati Generali

22.06.10 14:47 Parametri funzionali Modif

Ditta 10007 PANIFICI RIUNITI SRL

**Generali** **SFM**

**Prorietà articoli**

Lunghezza codice 5

Natura codice 3 Alfanumerico (allineato a sx)

Layout codice

'A Rendere' autom.

Livello classific. 0

**Serie numerazione**

Documenti ITALIA accompagn. 999

Documenti ITALIA N.Credito 999

Documenti ESTERO 999

**Documenti vendita**

Decimali listini vendita 4

Filiale fatturazione 0

Dettaglio lotti 1 Suldoc.

Dettaglio articoli composti

Stampa dettaglio DI.BA. 0 No

**Gestione difformità**

Attivazione

Tolleranza difformità 5,00 % Max 10,00

Agente direzionale 0

**Gestione provvigioni**

Tipo liquidazione 2 Incasso totale

Tipo calcolo 2 Tab.Prov.

**Magazzino**

Mappatura 0 Nessuna organizzazione

Inventario 0 Standard

Lotto convenzionale OROPAN

**Ordini vendita**

Normalizzazione 1 Sì, solo inserimento

Metodo normalizzazione 1 Arrotondamento

**Ripristino stato evasione**

Ordini clienti

Ordini fornitori

**Produzione**

Settore prod. fresco 1 Fresco

Fabbisogno da OdP 0 No

Import SSCC 0 No

**RMH missioni**

Max pile diverse x msn 5

Max pile uguali x msn 5

Fabbisogno a picking

Note documento consegna 0

Abilita input qta omag.

Posizione 0

Convalida

Tra i Dati Generali inoltre, sono stati implementati alcuni campi utili ai fini della **Tentata Vendita**, gestita nel modulo E35 - Produzione & Distribuzione Gas.


In particolare, è stata prevista la possibilità d'inserire delle **Note** e di specificare la posizione in cui stamparle, cioè sulla Testa o sul Piede del Documento di Consegna. Si tenga presente tuttavia, che per motivi inerenti al layout di stampa dei documenti, per il momento saranno riportati solo i **primi 80 caratteri** delle Note.

RMH missioni


Max pile diverse x msn

Max pile uguali x msn

Fabbisogno a picking

Note documento consegna  Posizione  Piede

Abilita input qta omag.

Convalida 

Infine, spuntando la *check-box* in corrispondenza del campo **Abilita input quantità omaggio**, sul DSPR sarà attivata la possibilità d'indicare, in corrispondenza degli Articoli NON gestiti a Matricola (cioè tutti tranne gli Articoli Gas), la Quantità ceduta a titolo di Omaggio.

In pratica, se l'Ordine del Cliente prevede già la cessione di un Articolo a titolo di Omaggio, sul DSPR non sarà possibile modificare quest'informazione, in caso contrario, sul DSPR potrà essere essere selezionato/deselezionato appositamente *flag*.

## Dati SFM

22.06.10 14:47 Parametri funzionali Modif

Ditta 10007 PANIFICI RIUNITI SRL

Generali SFM

Parametro	Descrizione	Valore
1 WD01	Stampa cond. commerciali sull'ordine	si
2 WD02	Frequenza agg.to statist. per syncro	3
3 WD03	GG storico movimenti consegnato/reso	100

## Anagrafica Articoli - Campo Identity: implementazioni

Percorso funzione

E28	1.3	1			
-----	-----	---	--	--	--

Nella sezione **Commerciale** (2° videata) dell'Anagrafica Articoli, è possibile indicare che la referenza in oggetto identifica un «Cartone» per imballo dei prodotti, valorizzando il campo **Identity** a «11 - Cartoni». Fatto questo, è *indispensabile* indicare il **Codice Imballo**, che deve essere *univoco* per ogni Articolo. I Codici Imballo devono essere precedentemente inseriti nella Tabella Procedurale **PCK - Identificativo Imballo** (Modulo Gestione Servizi - 1.1. - 7).

07.07.10 10:07 Anagrafica e contabile articoli Modif

Ditta 10.026 PIC PRODUZIONE E CATERING SRL Anno 2009

Articolo CART04 ARANCIATA Descrizione CARTONE PER ARANCIATA TIPO 04

Anagrafica		Commerciale		Logist/Produz.		Contabile		LIFO/Altri dati	
Prezzi fatturaz.		Prezzi pubblico		% Ric.					
1)	0,000000	1)	0,000000	1)	0,00	Prezzo extra		0,000000	
2)	0,000000	2)	0,000000	2)	0,00	Prezzo fornitore		0,000000	
3)	0,000000	3)	0,000000	3)	0,00	Data ult.listino		0	
4)	0,000000	4)	0,000000	4)	0,00	Costi			
5)	0,000000	5)	0,000000	5)	0,00	Standard		0,00000	
6)	0,000000	6)	0,000000	6)	0,00	Ultimo		0,00000	
7)	0,000000	7)	0,000000	7)	0,00	Medio ponderato		0,00000	
8)	0,000000	8)	0,000000	8)	0,00	Dati contabili			
Assortimento		Limitazioni				Data ult. carico		0	
Inizio assort. 0		Data inizio 0				Data ult. scarico		0	
Inizio sospen. 0		Data fine 0				Esist. attuale		0,000	
Fine sospen. 0		Colli max vend. 0				Ordin. fornitori		0,000	
Altri dati		Quant. max vend. 0,000				Ordin. clienti		0,000	
Trafila		Entry Level 0				Convalida		2	
Identity 11 Cartoni		Codice imballo AR04							

# Stampa Etichette Colli - Componente «Cartone»

Percorso funzione

E28	2.15	18	7		
-----	------	----	---	--	--

Nella stampa delle Etichette Colli, per i prodotti che hanno nella Di.Ba. un Componente di tipo «Cartone», codificato come «Componente Jolly», dopo aver convalidato il numero delle etichette da stampare, si attiverà un'apposita videata in cui è possibile selezionare il cartone da imballo da riportare sull'etichetta.

07.07.10 12:31 Stampa etichette Colli PRINT

Ditta  GS PASTIFICIO SPA

Filiiale

Deposito  Lotto  Stampa Esci

Azienda cliente  Coopaker  Prog. SSCC

Formato	Articolo	Descrizione	BxT	Colli
9	131200	SPAGHETTI ESTERO GR. 500x36	12 3	36

Lotto  Prodotto il  Inizio valid.  Scadenza  Num.Etic.

Seleziona componente secondario

Componente	Descrizione	Imbal.
CPS1	CARTONI PASTA FRESCA SEMOLA TIPO 1	<input checked="" type="checkbox"/> PC01
CPS2	CARTONI PASTA FRESCA SEMOLA TIPO 2	<input checked="" type="checkbox"/> PC02
CPS3	CARTONI PASTA FRESCA SEMOLA TIPO 3	<input checked="" type="checkbox"/> PC03
CPS4	CARTONI PASTA FRESCA SEMOLA TIPO 4	<input checked="" type="checkbox"/> PC04

In questo modo, sull'etichetta colli sarà riportato il cartone selezionato in questa fase, che sarà poi scaricato dai movimenti generati in fase di rilevamento produzione da DSPR.

## Stampa Inventario Contabile LIFO: implementata Data Ultimo Carico

Percorso funzione

E28	3.13	1	1	6	
-----	------	---	---	---	--

La funzione in oggetto è stata implementata allo scopo di fornire, in corrispondenza di ciascun Articolo, la Data di Ultimo Carico di Magazzino, sia nella stampa che nella visualizzazione in formato *data-grid*.


É opportuno precisare, che la Data stampata/visualizzata dipenderà dall'Anno contabile selezionato.

# Inventari Contabili alla Data - Acquisizione Giacenza con RMHd: implementazioni

Percorso funzione

E28	3.13	2	2	4	3
-----	------	---	---	---	---

Apportate alla funzione in oggetto le seguenti migliorie:

- nella videata d'accesso è stata implementata la possibilità d'impostare i Parametri di Filtro degli Articoli (Codice Articolo, Gruppo, Sottogruppo e Marca)
- ottenuta la visualizzazione degli Articoli in formato *data-grid*, è stata prevista la possibilità di richiedere il refresh dei dati, cliccando semplicemente sull'apposito pulsante 

# Situazione Saldi e Pre-Saldi: implementazioni

Percorso funzione

E28	4.3	2	5	3	
-----	-----	---	---	---	--

La Situazione Saldi e Pre-Saldi è stata adeguata come di seguito esposto:

- è stata eliminata dal *data-grid* la colonna **VRic.Tot**
- la **% Sell Out Totale** è ora calcolata sul Valore e NON più sui Pezzi
- la formula per il calcolo della **% Ricarico** è stata modificata nel seguente modo  $[(\text{Prezzo Vendita} - \text{Prezzo Acquisto}) / \text{Prezzo Acquisto}] \times 100$

Inoltre, nella stampa in formato *xml*, quando si richiede l'Analisi per Articolo, è stata implementata la stampa della Marca e la possibilità di ordinare gli Articoli in base alla Marca stessa.

# Produzione

## Produzione

Percorso funzione

codice	modulo	release	data
E26	Produzione	6.0.0.2	05/07/2010

## Anagrafica Di.Ba.: Componente «Cartone» e Componente «Jolly»

Percorso funzione

E26	1.3	1			
-----	-----	---	--	--	--

Nella manutenzione dei Componenti della Distinta Base, è stata introdotta la gestione del Componente «Cartone» e del Componente «Jolly».

### Gestione Componente «Cartone»

Implementata la possibilità d'inserire un Componente di tipo «Cartone», utile per la stampa delle Etichette Colli; in ogni Di.Ba. può essere presente un solo Componente di questo tipo. Per codificare un Componente di tipo «Cartone», valorizzare ad **11** il campo **Identity** nella sezione Commerciale (2° videata) dell'Anagrafica Articoli.

### Gestione Componente «Jolly»

Qualora nella Di.Ba. s'inserisca un Componente «Jolly» di tipo **1** o **2**, cioè quello che permette di variare il Componente in fase di Produzione, si attiverà un'apposita videata in cui è possibile indicare una serie di Componenti secondari, alternativi a quello principale.

Articoli secondari						
Componente	Descrizione componente	Cart.	UM	Colli	Quantita'	
CART02 ARANCIATA	CARTONE PER ARANCIATA TIPO 02	AR02	PZ	0	1,000	
CART03 ARANCIATA	CARTONE PER ARANCIATA TIPO 03	AR03	PZ	0	1,000	
CART04 ARANCIATA	CARTONE PER ARANCIATA TIPO 04	AR04	PZ	0	1,000	

Componente	CART03 ARANCIATA	CARTONE PER ARANCIATA TIPO 03
U.M.	1 PZ Colli	0
Quantità	1,000	Convalida

Questa funzionalità è stata introdotta in fase di rilevamento carichi da produzione da "fine linea".

## Produzione su Commessa - Stampa Etichette Colli: nuova funzione

Percorso funzione

E26	2.1	3	2		
-----	-----	---	---	--	--

Questa nuova funzione permette di stampare le Etichette Colli, in base alla programmazione degli Ordini di Produzione su Commessa.

In fase di accesso alla funzione, è richiesta l'impostazione dei seguenti campi:

### **Deposito**

Impostare il Deposito degli Ordini di Vendita da elaborare.

### **Cliente**

Impostare il Cliente per il quale elaborare gli Ordini di Produzione; è possibile inserire anche solo il Mastro per includerli tutti.

### **Ordini - Numero dal... al**

Indicare gli estremi degli Ordini di Vendita per i quale elaborare gli Ordini di Produzione.

### **Consegne dal... al**

Indicare la data di consegna degli Ordini di Vendita per i quali elaborare gli Ordini di Produzione.

### **Programmati dal... al**

Indicare la data di programmazione degli Ordini da elaborare.

Terminata l'impostazione dei parametri, il programma visualizza l'elenco degli Ordini di Vendita per i quali è stata programmata la produzione di *almeno* un Articolo. Sono fornite per ciascun Ordine le seguenti informazioni:

- Cliente (Codice, Denominazione e Alias)
- Numero e Data Ordine
- Data Consegna
- Stato di Produzione
- Note esterne e Note interne

08.07.10 11:00 Stampa etichette colli PRINT

Ditta  GS PASTIFICIO SPA Filiale  sede

Deposito  Pastificio

Cliente


Ordini dal  al

Numero dal  al

Consegne dal  al

Programmati dal  al

Cliete	Denominazione	Alias	Num. Ord.	Data Ord.	Data Cons. ▾	Stato	Note esterne	Note interne
4	1002,08 SPORT SHOP DIANA		37	24062010	22072010	Programmato		
3	1001,08 O.R.B.A. GERMANY	GERMANIA-MONACO	36	20062010	20072010	In produzione		
2	1000,08 LA MAISON DU SPORT		35	29062010	20072010	Programmato		
1	1102,08 SPORT NBA LTD		220	15112009	31122009	Programmato		

Ottenuto l'elenco degli Ordini di Vendita, per procedere alla fase di Conferma, cliccare sul pulsante  corrispondente all'Ordine per il quale stampare le etichette: è fornito in questo modo l'elenco degli Articoli da produrre, ordinati per Data di Programmazione.

08.07.10 11:34 Stampa etichette colli PRINT

Ditta  GS PASTIFICIO SPA Filiale  sede

Cliente  O.R.B.A. GERMANY Alias




Ordine num.  del  Data consegna


Deposito  Pastificio


Note esterne

Note interne

Stato produz.

GG.	DataProg.	Articolo	Descrizione	PxC	PesoPz	Stato	Col.Prog	Etichette	Lotto	Cartone
1	Mer 07072010	131100	PASTA ESTERO GR. 500x24	24	0,500	In produzione	240			
2	Mer 07072010	131200	SPAGHETTI ESTERO GR. 500x36	36	0,500	In produzione	720			
3	Mer 07072010	131300	FETTUCCINE ESTERO GR. 500x24	24	0,500	Programmato	480			

Cliccando sul pulsante  corrispondente a ciascuna data di programmazione, è possibile indicare:

- il Numero di Etichette da stampare
- il Lotto di Produzione
- il Cartone da utilizzare, con possibilità di modifica cliccando sull'apposito pulsante 

SBH eSIGEA

Articolo 131100 PASTA ESTERO GR. 500x24  
 Form .8F PxC 24 PesoPz 0,500

Numero etichette 240

Lotto L07GQ

Prodotto il 7072010

Inizio validità 7072010

Scadenza 16082010

Cartone CPS1 CARTONI PASTA FRESCA SEMOLA TIPO 1  
 Convalida

## Produzione su Commessa - Conferma: implementazioni

Percorso funzione

E26	2.1	3	3		
-----	-----	---	---	--	--

La funzione di Conferma Produzione è stata modificata affinché, in seguito a conferma dell'Operatore, siano generati i movimenti di carico e scarico delle quantità rilevate dai dispositivi DSPR.

Resta comunque valida la possibilità d'indicare *manualmente* eventuali carichi di produzione NON rilevati.

## Carico da Produzione: segnalazione Articolo sprovvisto Di.Ba.

Percorso funzione

E26	3.18	4	3		
-----	------	---	---	--	--

Implementata la funzione di Carico da Produzione affinché siano segnalati all'Utente eventuali Articoli sprovvisti di Distinta Base. In questo caso infatti, è stata prevista la stampa di un apposito report per evidenziare l'anomalia riscontrata dal programma.

# Produzione e Distribuzione Gas

## Produzione e Distribuzione Gas

codice	modulo	release	data
E35	Produzione e Distribuzione Gas	6.0.0.2	05/07/2010

### Argomenti

- Gestione Tentata Vendita: implementazioni
- Immissione Ordini/Documenti di Consegna: *jump* Clienti e Pazienti
- Movimenti Bombole - Ritiri: implementazioni
- Inquiry Movimenti Magazzino: pulsanti
- Supporti e Vuoti a Rendere - Collaudo: implementazioni

## Gestione Tentata Vendita: implementazioni

### Percorso funzione

E35					
-----	--	--	--	--	--

Sono di seguito esposte le novità introdotte con questa *release*:

- Possibilità di stampare delle **Note**, fino ad un massimo di 80 caratteri, tra i dati di Testa o di Piede del Documento di Consegna, specializzando un apposito *flag* nei Parametri Funzionali della Ditta. È opportuno precisare che, sebbene il campo Note possa contenere più di 80 caratteri, per motivi inerenti al layout di stampa dei documenti, per il momento saranno stampati solo i **primi 80 caratteri** delle Note. Si raccomanda pertanto, di ottimizzare le annotazioni entro questo limite.
- Possibilità di attivare, mediante apposito *flag* nei Parametri Funzionali della Ditta, la gestione delle **quantità omaggio** in fase di emissione dei Documenti di Consegna da DSPR, ma solo per gli Articoli che NON appartengono alla tipologia «Contenitori a Matricola» (campo anagrafico **Identity = 7**).

RMH missioni

Max pile diverse x msn

Max pile uguali x msn

Fabbisogno a picking

Note documento consegna  Posizione  Piede

Abilita input qta omag.

Convalida

In particolare, se l'Ordine del Cliente prevede già, per gli Articoli soggetti, la cessione a titolo di Omaggio, sul DSPR questa informazione sarà visualizzata ma NON potrà essere modificata dall'Utente. Se invece sull'Ordine NON è stata indicata questa tipologia di cessione, sempre per gli Articoli soggetti, in fase di Consegna sarà possibile specificare se la Cessione è a titolo di Omaggio. In questo caso, sul Documento emesso sarà riportata in corrispondenza di ciascun Articolo la seguente dicitura: (\*\* omaggio \*\*)

É importante precisare che la gestione delle quantità omaggio può riguardare solo le seguenti tipologie di documenti:

- Ordini Clienti
- Proposte Clienti
- Documenti di Consegna

## Immissione Ordini/Documenti di Consegna: jump Clienti e Pazienti

Percorso funzione

E35					
-----	--	--	--	--	--

In fase d'immissione Ordini/Documenti di Consegna, adeguata la videata di *jump* (pulsante  sul campo Causale), in modo da rendere accessibili le funzioni di Manutenzione Clienti e Manutenzione Pazienti.

03.09.10 10:16 | 10035,00 | CRI.GIA. GAS SPA | 1 SEDE CENTRALE | Ordini | 30000245 Modif

Cau.Mov.	0	Manutenz. ordini		Tipo documento	
Cli/For.	0	Manutenzione anagrafiche	Articoli magazzino	Numero e data	0 00000000
Deposito	0	Interrogazione	Clienti	Campagne Prom.	Imponib.Totale 0,00 -Conv. <input type="checkbox"/>
PesoNetto	0	Controllo solvibilità	Pazienti	Volume	0,00 0,00 m3 U.Car. 0 0 Colli

# Movimenti Bombole - Ritiri: implementazioni

Percorso funzione

E35	2.4	5			
-----	-----	---	--	--	--

La funzione in oggetto è stata ulteriormente implementata, in virtù dell'impiego contestuale di altre procedure sviluppate da terzi: in particolare, la procedura di «produzione» di VIVITALIA.




Con questo aggiornamento infatti, anche le Bombole che risultano «in Sede» sono soggette al controllo di Scadenza Prossimo Collaudo e/o Scadenza Componente Kit e, in caso di «fermo», sono evidenziate in *giallo* nella maschera del *data-grid* e riportate in un apposito report. Di conseguenza, la funzione produrrà due reports distinti: uno con le Bombole ritirate, l'altro con le Bombole «in Sede» e che risultano fermate.

## Inquiry Movimenti Magazzino: pulsanti



Percorso funzione


E35	2.20	3			
-----	------	---	--	--	--

Nella funzione d'Inquiry Movimenti Magazzino, sono stati introdotti nuovi pulsanti.

Ditta	10035 CRI.GIA. GAS SPA	Inquiry movimenti magazzino / vuoti			
Filiale	1 SEDE CENTRALE				
Conto	0,00	Gruppo		S.Gr.	Marca
Articolo	1000 ACETILENE	950	1	ACTL	
Deposito	10 SEDE CENTRALE BARI	(Esist. 68693,000 MC)			 Convalida

In particolare, i pulsanti implementati sono:

	-	visualizza per pagina i movimenti selezionati
	-	visualizza tutti i movimenti fino all'ultimo, senza dover digitare alcun tasto

	-	relativamente al periodo selezionato, calcola e visualizza il <b>Totale</b> dei <b>Colli</b> , delle <b>Quantità</b> e del <b>Valore</b> , senza dover leggere e visualizzare tutta la movimentazione.
---	---	--



# Supporti e Vuoti a Rendere - Collaudo: implementazioni

Percorso funzione


E35	3.6	15			
-----	-----	----	--	--	--


Con questa *release*, alle funzioni previste per la gestione del Collaudo sono state apportate alcune migliorie.

Innanzitutto, in fase di **Manutenzione** e **Conferma**, l'elenco dei Certificati in essere è visualizzato in modalità *data-grid*, con possibilità di ordinare le righe in base ad una qualsiasi colonna.

Sempre in fase di **Conferma**, è stato implementato un apposito pulsante , cliccando sul quale è possibile aggiornare la **Tara attuale**, se pari a zero, con il valore della **Tara originaria**. La stessa funzionalità può essere attivata per singola **Matricola**, cliccando sul pulsante corrispondente .

UNIVOCO	Matricola Interna	Matricola Produz.	Tara Orig		Tara Atti	% Calo	Esito
1 1003	 GL1003	PR1003	6,00		5,00	16,67	Negativo
2 1004	 GL1004	PR1004	1,00		1,00	0,00	Favorevole
3 1005	 GL1005	PR1005	13,00		13,00	0,00	Favorevole
4 1006	 GL1006	PR1006	14,00		14,00	0,00	Favorevole
5 1007	 GL1007	PR1007	13,00		11,00	15,38	Negativo
6 1300	 GL1300	PR1300	13,00		13,00	0,00	Favorevole

Terminate queste operazioni, è possibile procedere alla manutenzione di ogni singola Riga, impostando il numero nell'apposito campo oppure cliccando sul pulsante corrispondente .

Codice univoco	Matric.interna	Produttore	Matric. produt.	Anno	N.cumul.	Coll.succ.
1005	GL1005	**MANCA ANAG	PR1005	2002	12/02/79	13022009
Dati bombola			Dati collaudo			
Capacità	4,00	Peso riempimento	2,00	Tara originale	13,00	% Calo
						0,00
Pres.prova	3,00	Pres.esercizio	3,00	Tara attuale	13,00	Esito
						Favorevole
Riga 005						Convalida 

Inoltre, una volta posizionato il cursore sul numero Riga, digitando il tasto **Exit (Esc o F11)**, si accede alla manutenzione della Tara attuale in modo più veloce, mediante impostazione del valore direttamente sulla riga.

24.06.10 18:45		10035	CRI.GIA. GAS SPA		Certificato Collaudo		Modif
Collaudo numero	8 del		23062010		Filiale	1	Id.docum. 720000147
Descrizione gas	GAS DIVERSI				Proprieta'	5577	COOPERATIVA AGRICOLA
Motivo revisione	SCADENZA COLLAUDO				Luogo	5576	CRI.GIA. GAS SPA
Numero bombole	6	% limite	7,00		Data prova	0	Convalida
UNIVOCO	Matricola Interna	Matricola Produt.	Tara Orig	Tara Actl	% Calo	Esisto	
1	1003	GL1003	PR1003	6,00	5,00	16,67	Negativo
2	1004	GL1004	PR1004	1,00	1,00	0,00	Favorevole
3	1005	GL1005	PR1005	13,00	13,00	0,00	Favorevole
4	1006	GL1006	PR1006	14,00	14,00	0,00	Favorevole
5	1007	GL1007	PR1007	13,00	11,00	15,38	Negativo
6	1300	GL1300	PR1300	13,00	13,00	0,00	Favorevole

# Rel. 6.0.0.2 del 05-07-2010 - Introduzione

[SPM](#)

[E20 - Amministrazione](#)

[E26 - Produzione](#)

[E27 - Ciclo Attivo](#)

[E28 - Magazzino](#)

[E35 - Produzione e Distribuzione Gas](#)

[EA9 - Gestione F24](#)

[EE0 - Gestione Servizi](#)

# SPool Management

## SPool Management

codice	modulo	release	data
SPM	SPool Management	6.0.0.2	05/07/2010

Argomenti

- Gestione Flussi: Ristampa Documento da pagina a pagina

## Gestione Flussi: Ristampa Documento da pagina a pagina

Percorso funzione

SPM					
-----	--	--	--	--	--

Implementata la possibilità di ristampare i Documenti limitatamente ad un *range* di pagine impostato dall'Utente.