

Amministrazione

Amministrazione

Percorso funzione

Codice	Modulo	Release	Data
E20	Amministrazione	6.0.7.0	28/09/2011

Parametri Funzionali Ditta: implementato Gerarchia Schemi di Bilancio

Percorso funzione

E20	1.1	9	4	4	
-----	-----	---	---	---	--

Tra i Parametri Funzionali della Ditta è stato implementato il livello di gerarchia per la gestione dei Bilanci Riclassificati.


The screenshot shows the 'Parametri funzionali' window for Ditta 90101 AREA SOFTWARE (LIV1). The 'Gerarchia schemi bilancio' parameter is highlighted with a red box and set to '1 Padre liv. 1'. The window is divided into several sections: 'Contabilità generale', 'Gestione finanziaria', 'Acquisti / Vendite / Logistica', and 'Gestioni verticali'. Each section contains various parameters with checkboxes or input fields.

Il nuovo parametro **Gerarchia schemi bilancio** può assumere i seguenti valori:

- 0 = Figlio** (Ditta da assumere per la rilevazione dei dati)
- 1 = Padre livello 1** (Ditta che deve esistere solo come Anagrafica e che racchiude le Ditte di livello 0)
- 2 = Padre livello 2** (Ditta che deve esistere solo come Anagrafica e che racchiude le Ditte di livello 1)


Più precisamente, la **Ditta di livello 2** racchiude più raggruppamenti di **livello 1**, i quali, a loro volta, racchiudono una o più **Ditte di livello 0**. Questa struttura permette di ottenere:


- uno schema di bilancio per la sola Ditta di livello 0
- uno schema di bilancio per una Ditta di livello 1, con il totale delle Ditte di livello 0 ad essa associate
- uno schema di bilancio per una Ditta di livello 2, con il totale delle Ditte di livello 0, incluse nelle Ditte di livello 1 associate alla Ditta di livello 2

Cliccando sul pulsante  in corrispondenza del nuovo campo, si accede alla manutenzione della relazione con la Ditta di livello superiore.

The screenshot shows the maintenance window for the 'Gerarchia schemi bilancio' parameter. It displays a table with columns 'Ditta' and 'Denominazione'. The table shows the current Ditta (90101 AREA SOFTWARE (LIV1)) and its parent Ditta (90100 GRUPPO GENESYS (LIV2)). Below the table, there are input fields for 'Ditta padre liv. 1' (90101 AREA SOFTWARE (LIV1)) and 'Ditta padre liv. 2' (90100 GRUPPO GENESYS (LIV2)).

Nella parte alta della *window* sono visualizzate tutte le Ditte di livello superiore rispetto a quello della Ditta in esame: così ad esempio, accedendo con una Ditta di livello 0 si otterrà l'elenco delle Ditte di livello 1.

Cliccando sul pulsante  si assume la Ditta come Ditta di livello superiore oppure la si imposta; mentre cliccando sul pulsante

 si cancella la relazione. Infine, cliccando sul pulsante  , si ottiene sulla destra della *window* l'albero con le relazioni della Ditta padre e delle Ditte figlie.

The screenshot shows the maintenance window with the tree view expanded. The tree structure is as follows:

- 90100 GRUPPO GENESYS (LIV2)
 - 90101 AREA SOFTWARE (LIV1)
 - 00002 GS PASTIFICIO SPA
 - 90102 AREA HARDWARE (LIV. 1)
 - 00001 GENESYS ARREDO MIX SRL
 - 00003 DITTA PROVA PER TEST

Riclassificazione Bilancio - Manutenzione: implementazioni

Percorso funzione

E20	1.1	15	1		
-----	-----	----	---	--	--

Sono stati implementati il tasto *label*/Intestazione colonne e il campo **Elaborazione**.



Il campo **Elaborazione** può assumere valore «0 - Totale» oppure «1 - Parziale» e serve a velocizzare l'elaborazione dello schema, specialmente se di gruppo. L'Elaborazione Parziale, a differenza di quella Totale, elabora solo i Conti interessati e non tutti; questa opzione è disponibile solo per i Conti della Contabilità Generale (campo Tipo Conti uguale a 1).

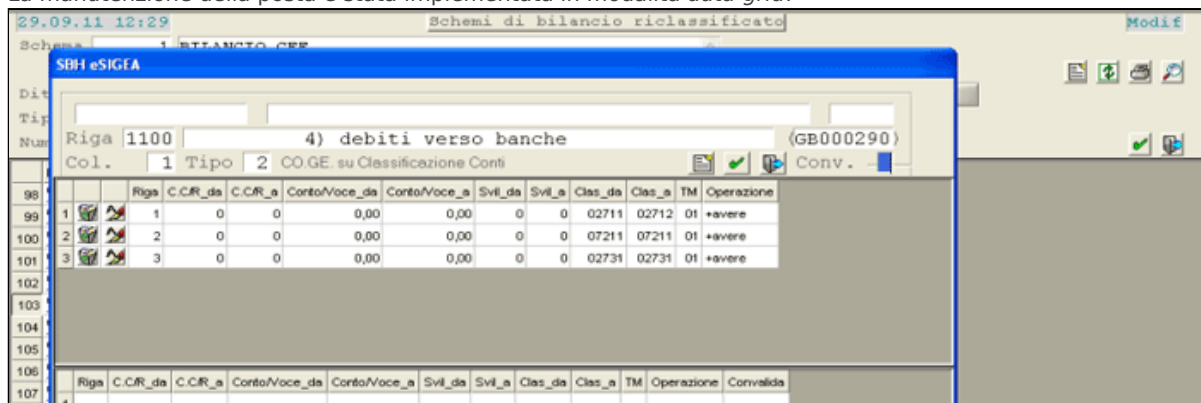
Il tasto *label*/Intestazionecolonne permette di assegnare alle colonne un'intestazione diversa da quella standard:



La colonna **TF - Tipo formattazione** è stata implementata in modo da gestire anche i colori. I valori previsti sono:

- 0 = **Standard** (nessuna formattazione)
- 1 = **Boldgrassetto**, solo in stampa del report
- 2 = **Yellowgiallo**, solo sul report a video
- 3 = **Limelime**, solo sul report a video
- 4 = **Greenverde**, solo sul report a video
- 5 = **Aquaacqua**, solo sul report a video
- 6 = **Greygrigio**, solo sul report a video
- 7 = **Redrosso**, solo sul report a video
- 8 = **Blueblu**, solo sul report a video
- 9 = **Oliveoliva**, solo sul report a video

La manutenzione della posta è stata implementata in modalità *data-grid*:



Riclassificazione Bilancio - Duplica: nuova funzione

Percorso funzione

E20	1.1	15	2		
-----	-----	----	---	--	--

Implementata la funzione di Duplica degli Schemi di Bilancio: operativamente, il programma richiede il codice dello **Schema origine** da duplicare e propone, nella sezione **Nuovo schema**, la descrizione dello Schema con possibilità di modifica.

20.10.11 11:43 Duplica schemi di bilancio Elab.

Schema origine 1 BILANCIO CEE

Nuovo schema BILANCIO CEE RIDOTTO

Convalida

In seguito a Convalida, sarà generato un nuovo Schema di Bilancio uguale all'originale, comprese anche le formule e i calcoli; dopo la generazione, si accederà in automatico alla manutenzione del nuovo Schema generato, a cui sarà possibile apportare eventuali modifiche.

Bilanci Riclassificati - Generazione Report: implementazioni

Percorso funzione

E20	3.18	15	1		
-----	------	----	---	--	--

Implementata la possibilità di richiedere la generazione dei Bilanci Riclassificati per tutte le **Ditte del gruppo** e non solo per singola Ditta. Operativamente, se s'imposta una Ditta di gruppo, il programma visualizza l'apposito tasto *label* Ditte del gruppo:

04.10.11 16:25 Generazione report da schemi di bilancio Elab.

Schema 1 BILANCIO CEE

Tipo conti 1 PdC.COGE. Richiesta anno Periodo Elaborazione 1 Parziale
 Num. colonne 1 Anno Precedente Richiesta C.Costo/Ricavo 0 No

Ditta 90100 GRUPPO GENESYS (LIV2) **Ditte del gruppo**

Anno contabile 2011 Centro C/R inizio 0
 Data inizio 1012011 Centro C/R fine 0
 Data fine 31122011

Periodo Anno Precedente
 Data inizio 1012010
 Data fine 31122010

Simulazioni

Rim. mag. e fatt. da ricevere Fatture/NC da ricevere
 Costo medio ponderato Fatture/NC da emettere
 Costo medio dell'anno Ratei e risconti
 L.I.F.O. Ammortamenti
 Ultimo Costo Fatt. da contabilizzare

Convalida

Cliccando su questo tasto, si attiva una *window* con l'elenco di tutte le Ditte del gruppo selezionato, con possibilità di escluderne una o più di una dalla generazione:

Ditte del gruppo

	Ditta	Denominazione
1	<input checked="" type="checkbox"/>	2 GS PASTIFICIO SPA
2	<input checked="" type="checkbox"/>	1 GENESYS ARREDO MIX SRL
3	<input checked="" type="checkbox"/>	3 DITTA PROVA PER TEST

Ovviamente, anche le **simulazioni** saranno effettuate per tutte le Ditte del Gruppo. A questo proposito, si segnala la possibilità di effettuare le simulazioni anche per **Fatture/NC da ricevere** e **Fatture/NC da emettere**, oltre che per Rimanenze di magazzino e Fatture da ricevere. Queste nuove scelte effettuano il calcolo a partire dai movimenti di magazzino, diversamente dall'altra scelta che parte dal Magazzino fiscale. Qualora si selezioni **Rim. Mag. e fatt. da ricevere** e **Fatture/NC da ricevere**, il calcolo per le Fatture da ricevere sarà eseguito in base al nuovo metodo, cioè partendo dai movimenti di magazzino.

Alle Causali **26.500** - Rimanenze di magazzino e **26.501** - Attesa Fattura si sono aggiunte le seguenti:

26.502 - Valore NC da ricevere

26.511 - Valore Fatture da emettere

26.512 - Valore NC da emettere

Causale 26.502 - Valore NC da ricevere

26.10.11 10:07 Causali Contabili Modif

Causale 26502 Descrizione Valore NC da ricevere

Tipo causale 0 Primaria
 Fase impiego 0 Prima nota
 Tipo movim. contabile 2 Dare-Avere
 Tipo operaz. contabile C Contabile Normale
 Tipo accertamento 4 Accertamento competenze periodo
 Rilancio 1^ causale 0
 Rilancio 2^ causale 0
 Rilancio causale iva 0

Dati guida input

Riferimenti 0 No
 Numero protocollo 0 No
 Tipo Cessione 0 No

Bilanci Riclassificati - Manutenzione

Report: implementazioni

Percorso funzione

E20	3.18	15	2		
-----	------	----	---	--	--

La manutenzione della posta è stata implementata in modalità *data-grid*. Inoltre, se è stata richiesta la generazione di gruppo, saranno visibili anche le colonne **Ditta** e **Denominazione**.

20.10.11 11:28 Reports da Schemi di Bilancio Riclassificati Modif

Report 440 BILANCIO CEE

Ditta 90100 GRUPPO GENESYS (LIV2) Anno 2011 Dal 1012011 al 31122011

Label	Lv	Descrizione	Saldo	Saldo AP
31				
32				
33				
34	Riga	480 1) verso clienti (GA000510)		
35	Col.	1 Tipo 2		
36				
37	230	230 2011 2 GS PASTIFICIO SPA	0	3,51
38	231	231 2011 2 GS PASTIFICIO SPA	0	10,51
39	232	232 2011 2 GS PASTIFICIO SPA	0	14,51
40	233	233 2011 1 GENESYS ARREDO MIX SRL	0	8,09
41	234	234 2011 1 GENESYS ARREDO MIX SRL	0	9,09
42	235	235 2011 1 GENESYS ARREDO MIX SRL	0	10,09
43	236	236 2011 2 GS PASTIFICIO SPA	0	8,09
44	237	237 2011 2 GS PASTIFICIO SPA	0	10,09
45				
46	Riga	Ditta Denominazione C.C.R. Descrizione Conto Denominazione Clas. TM Intp. rettific. Conv.		
47	1			
48				
49	GA000530	3 2) verso imprese controllate	0,00	0,00
50	GA000540	3 3) verso imprese collegate	0,00	0,00
51	GA000550	3 4) verso imprese controllanti	0,00	0,00
52	GA000560	3 4bis) crediti tributari	0,00	0,00
53	GA000570	3 4ter) imposte anticipate	0,00	0,00
54	GA000580	3 5) verso altri	460.473,01	269.581,29
55	GA000590	2 Totale crediti (I)	101.478.828,76	62.687.912,23
56	GA000600	2 II-Attività finanz. che non sono immobil.	0,00	0,00

Nella parte superiore della videata, è stato implementato un apposito tasto per richiedere la stampa del report. Cliccando su di esso, si attiva una *window* di filtro:

Label	Lv	Descrizione	Saldo	Saldo AP
101	GB000270	3 2) obbligazioni convertibili	0,00	0,00
102	GB000280	3 3) debiti verso soci per finanziamenti	0,00	0,00
103	GB000290	3 4) debiti verso banche	20,00	0,00
104	GB000300	3 5) debiti verso altri finanziatori	0,00	0,00
105	GB000310	3 6) acconti	0,00	0,00
106	GB000320	3 7) debiti verso fornitori	22,03	0,00
107	GB000330	3 8) debiti rapp. da titoli di credito	0,00	0,00
108	GB000340	3 9) debiti verso imprese controllate	0,00	0,00

Identazione

Attivando questo indicatore, si ottiene uno spostamento di 2 caratteri a destra per ogni Livello.

Esempio:

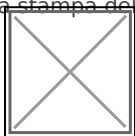
Livello 1 - spostamento di 2 caratteri

Livello 3 - spostamento di 6 caratteri

Livello 0 - nessuno spostamento

Label

Attivare questo *checkbox* per richiedere la stampa della label sul report.



È stato implementato un apposito tasto per richiedere la visualizzazione del report in formato ad albero. Per modificare il valore delle colonne, cliccare con il *mouse* sulla Descrizione e selezionare dalla *option-list* la colonna da modificare (Saldo o Saldo AP).

20.10.11 11:28 Reports da Schemi di Bilancio Riclassificati Modif

Report 440 BILANCIO CEE

Ditta 90100 GRUPPO GENESYS (LIV2) Anno 2011 Dal 1012011 al 31122011

Descrizione	Saldo	Saldo AP
0) 0) ATTIVO	0,00	0,00
1) 1) A) Crediti v/soci	0,00	0,00
3) 3) 1) per versamenti richiamati	0,00	0,00
3) 3) 2) per versamenti non ancora richiamati	496,00	496,00
1) 1) Totale Crediti v/soci per versam. ancora dovut	496,00	496,00
1) 1) B) Immobilizzazioni	0,00	0,00
2) 2) I - Immateriali	0,00	0,00
3) 3) 1) costi di impianto e di ampliamento	11.721,14-	11.721,14-
3) 3) 2) costi di ricerca, di sviluppo	171,00	171,00
3) 3) 3) diritti di brevetto industriale	5.557,20-	6.557,84-
3) 3) 4) concessioni, licenze, marchi	0,00	0,00
3) 3) 5) avviamento	0,00	0,00
3) 3) 6) imm.ni in corso e acconti	0,00	0,00
3) 3) 7) altre immobilizzazioni	9.360,00	9.360,00
2) 2) Totale Immobilizzazioni Immateriali (I)	7.747,42-	8.747,98-
2) 2) II - Materiali	0,00	0,00
3) 3) 1) terreni e fabbricati	282.676,80-	282.676,80-
3) 3) 2) impianti	20.461,00-	33.859,16-
3) 3) 3) altri	65,05-	65,05-
3) 3) 4) altro	70.541,16-	74.585,86-
3) 3) 5) immobilizzazioni in corso e acconti	0,00	0,00
2) 2) Totale Immobilizzazioni Materiali (II)	373.746,09-	391.188,95-
2) 2) III - Finanziarie	0,00	0,00
3) 3) 1) partecipazioni	0,00	0,00
4) 4) a) in imprese controllate	0,00	0,00
4) 4) b) in imprese collegate	0,00	0,00
4) 4) c) in altre imprese	0,00	0,00

Bilanci Riclassificati - Schedulazione Generazione: implementazioni

Percorso funzione

EEO	1.20	20	21		
-----	------	----	----	--	--

È possibile schedulare la generazione di uno Schema di Bilancio:

04.10.11 18:14:41 Schedulazione processi Modif

Modulo E20 Amministrazione Ultima modifica 4/10/2011 18:09:27

3 18 Aggiornamenti Tipo lavoro 5 Elaborazione

15 Bilanci Riclassificati

1 Generazione Formato output 0 Flusso spool generico

0 Stampante T DOC File TXT sul server

0

0

Frequenza esecuzione ogni 1440 (24:00) Dalle 0:00 alle 23:59 Sospeso

Lun	<input type="checkbox"/>	alle	0:00	0:00	0:00	Il giorno	0	alle	0:00	0:00	0:00
Mar	<input type="checkbox"/>	alle	0:00	0:00	0:00	Il giorno	0	alle	0:00	0:00	0:00
Mer	<input type="checkbox"/>	alle	0:00	0:00	0:00	Il giorno	0	alle	0:00	0:00	0:00
Gio	<input type="checkbox"/>	alle	0:00	0:00	0:00	Il giorno	0	alle	0:00	0:00	0:00
Ven	<input checked="" type="checkbox"/>	alle	23:00	0:00	0:00						
Sab	<input type="checkbox"/>	alle	0:00	0:00	0:00						
Dom	<input type="checkbox"/>	alle	0:00	0:00	0:00						

Prossima esecuzione

Convalida

Ditta	Anno	Filiale	Dal	Argomento 1	Stringa 1	Stampante
90100	0	Corr.	0	0	1	
			0	0	0	

Deposito	Al	Argomento 2	Stringa 2

Operativamente, è sufficiente impostare la **Ditta** e lo Schema di Bilancio in corrispondenza del campo **Argomento 1**, quindi selezionare il giorno della settimana o del mese oppure la frequenza giornaliera con cui eseguire la schedulazione.

Prima Nota: implementazioni

Percorso funzione

E20	2.1	2			
-----	-----	---	--	--	--

- Implementata l'**Attività** sui movimenti IVA
- Implementata la **ricerca alfabetica** con il tasto F6 su Conti, Contropartite e Conto Divisione

Data operaz	12102011	Agente	3	SANTORSOLA VITT	Conto	1,75	0,0000			
N.Data doc.	12082011	Responsabile	0		RICAVI ARRED. CASA					
N.data part.	2	12082011	Pagamento	0	T.C.	0	Controp.	1,08	Attività	1
N.data bolla	0	0	Importo (A)	1.000,00	A	BANCOLINI SYMBOL S.R.L.				
N.data ord.	0	0	Imponibile	1.000,00	Divisione	0,00	Serie	10		
Competenza	0	0	Imposta	210,00	C.C/R CO.AN	20	Serie su sez.	0	0	
Scadenza	0		Protocollo	2	Cod. IVA	21	Voce CO.AN.	1,75	Banca app.	0
			Filiale	1	Sede		RICAVI ARRED. CASA			
			CIG							
Causale	57000	EMESSA FATTURA	Operatore	730	Cambio	1,000000	Banca pres.	0,00		
Desc.Ag.	A	BANCOLINI SYMBOL S.R.L.			Detraz.	100,00	Tipo/St. cess.	0/0		

Nei **Dati Contabili della Ditta** è stato implementato il campo **Codice IVA corrispettivi**: questo Codice sarà proposto in automatico in fase di registrazione in Prima Nota dei corrispettivi suddivisi o suddivisi con scorporo immediato.

Per le **Fatture di Acquisto e Vendita** invece, sarà proposta in automatico l'Aliquota 21% oppure il Codice assoggettamento IVA impostato sul Fornitore o sul Cliente (se maggiore di 0).

Inquiry Partitari Co.Ge.: implementazioni

Percorso funzione

E20	2.20	1			
-----	------	---	--	--	--

- Implementata la colonna **Fil.** in cui è visualizzata la **Filiale** di competenza del movimento contabile. Naturalmente questa implementazione riguarda solo le Ditte su cui è attiva la Gestione Filiale.
- Ripristinata la visualizzazione della Data Operazione in **rosso**, per segnalare i giorni in cui il Saldo del Conto Cassa risulta *negativo*.

Inquiry Partitari Co.An.: implementazioni

Percorso funzione

E20	2.20	2			
-----	------	---	--	--	--

- Implementata la colonna **Fil.** in cui è visualizzata la **Filiale** di competenza del movimento contabile. Naturalmente questa implementazione riguarda solo le Ditte su cui è attiva la Gestione Filiale.
- Ripristinata la visualizzazione della Data Operazione in **rosso**, per segnalare i giorni in cui il Saldo del Conto Cassa risulta *negativo*.

Stampa Giornale Contabile fino al 9° Anno Precedente

Percorso funzione

E20	3.14	2			
-----	------	---	--	--	--

Implementata la possibilità di stampare il Giornale Contabile fino al 9° Anno Precedente, sia in simulato che in definitivo.

Stampa Liquidazione IVA Periodica: nuovo controllo movimenti

Percorso funzione

E20	3.15	1	3	1	
-----	------	---	---	---	--

In fase di stampa *definitiva* della Liquidazione IVA Periodica, è stato implementato un controllo diretto ad accertare che NON ci siano ancora movimenti IVA da stampare sui Registri. Qualora siano rilevati dei movimenti, il programma provvederà a segnalarlo con il messaggio «**REGISTRI IVA ancora da stampare**» e, nel caso di conferma da parte dell'Utente (con Ok o INVIO), l'elaborazione NON sarà eseguita.
Il controllo è eseguito solo se è stata impostata la stessa Ditta.

Lista Movimenti IVA: nuova funzione

Percorso funzione

E20	3.15	1	5		
-----	------	---	---	--	--

Nuova funzione di interrogazione dei movimenti IVA (Tipo lavoro = Interrogazione) e di modifica della classificazione sul movimento (Tipo lavoro = Modifica).

In entrambi i casi, in fase di accesso alla funzione, è prevista l'impostazione dei seguenti campi:

Ditta

Anno

La funzione di interrogazione può essere richiesta per l'Anno corrente (valore **0**) o fino al nono Anno precedente.

Tipo Operazione

È possibile interrogare i movimenti IVA relativi agli Acquisti (valore **0**), alle Vendite (valore **1**) o ai Corrispettivi (valore **5**).

Conto

È possibile interrogare i movimenti IVA relativi ad uno specifico Conto, inserendone il codice in questo campo, oppure, impostando **0(zero)**, estendere l'interrogazione a tutti i Conti.

Data Operazione da

Impostare la data d'inizio lettura dei movimenti: questa data NON può essere *anteriore* al 1° gennaio dell'Anno selezionato.

Data Operazione a

Impostare la data di fine lettura dei movimenti: questa data NON può essere *posteriore* al 31 dicembre dell'Anno selezionato.

Interrogazione Movimenti IVA

Il programma visualizza i movimenti IVA corrispondenti ai parametri impostati dall'Utente; le righe sono colorate alternativamente in giallo e bianco per contraddistinguere ciascuna operazione dalla successiva.

	Att.	Sez.	Causale	DescCausale	DataOper	DataDoc	NumDoc	Prot.	Conto	RagSociale	Imponibile	Imposta	IVA	Clas	Descrizione
29	0	0	55000	FATTURA ACQUISTO	28072011	13062011	65	116	330000003	BONADUCE FRANCESCO	2.234,40	446,88	20	11111	Vendita beni, servizi e me
30	0	0	55000	FATTURA ACQUISTO	28072011	13062011	66	117	330000003	BONADUCE FRANCESCO	5.972,91	1.194,58	20	13111	Materie prime
31	0	0	55000	FATTURA ACQUISTO	28072011	13062011	67	118	330000003	BONADUCE FRANCESCO	5.440,72	217,63	4	13111	Materie prime
32	0	0	55000	FATTURA ACQUISTO	28072011	13062011	68	119	330000003	BONADUCE FRANCESCO	5.129,72	1.025,94	20	13111	Materie prime
33	0	0	55000	FATTURA ACQUISTO	28072011	13062011	69	120	330000003	BONADUCE FRANCESCO	3.000,00	600,00	20	13117	Beni, servizi e merci riven
34	0	0	55000	FATTURA ACQUISTO	28072011	13062011	75	121	330000010	SALERNO RAFFAELE	1.024,10	204,82	20	11111	Vendita beni, servizi e me
35	0	0	55000	FATTURA ACQUISTO	28072011	13062011	76	122	330000010	SALERNO RAFFAELE	920,00	184,00	20	11111	Vendita beni, servizi e me
36	0	0	55000	FATTURA ACQUISTO	28072011	13062011	77	123	330000010	SALERNO RAFFAELE	736,00	147,20	20	11111	Vendita beni, servizi e me
37	0	0	55000	FATTURA ACQUISTO	28072011	14062011	89	124	330000001	A BANCOLINI SYMBOL S.R.L.	91,83	18,37	20	11111	Vendita beni, servizi e me
38	0	0	55000	FATTURA ACQUISTO	28072011	14062011	90	125	330000001	A BANCOLINI SYMBOL S.R.L.	1.010,13	202,03	20	11111	Vendita beni, servizi e me

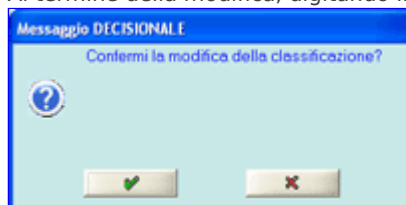
Modifica Classificazione su Movimenti IVA

Se si accede in Modifica, dopo l'impostazione dei parametri di filtro, il programma visualizza la lista dei movimenti IVA e il cursore si posiziona sulla cella **Class** (Classificazione) della 1° riga, per consentire di modificare la classificazione del movimento. All'atto della modifica, il *check-box* a sinistra del movimento modificato risulterà spuntato, in modo da segnalare l'avvenuta variazione.

Utilizzare il tasto INVIO per spostarsi da una riga all'altra.

	Att.	Sez.	Causale	DescCausale	DataOper	DataDoc	NumDoc	Prot.	Conto	RagSociale	Imponibile	Imposta	IVA	Clas	Descrizione	
1	<input checked="" type="checkbox"/>	0	0	55000	FATTURA ACQUISTO	28072011	16052011	31	96	330000001	A BANCOLINI SYMBOL S.R.L.	1.000,00	200,00	20	13111	Beni, servizi e merci riven
2	<input type="checkbox"/>	0	0	55000	FATTURA ACQUISTO	28072011	16052011	31	96	330000001	A BANCOLINI SYMBOL S.R.L.	1.000,00	200,00	20	13117	Beni, servizi e merci riven
3	<input type="checkbox"/>	0	0	55000	FATTURA ACQUISTO	28072011	16052011	32	97	330000001	A BANCOLINI SYMBOL S.R.L.	4.000,00	800,00	20	13117	Beni, servizi e merci riven
4	<input type="checkbox"/>	0	0	55000	FATTURA ACQUISTO	28072011	16052011	33	98	330000001	A BANCOLINI SYMBOL S.R.L.	4.000,00	800,00	20	13117	Beni, servizi e merci riven
5	<input type="checkbox"/>	0	0	55000	FATTURA ACQUISTO	28072011	16052011	34	99	330000001	A BANCOLINI SYMBOL S.R.L.	1.065,44	213,09	20	13117	Beni, servizi e merci riven
6	<input type="checkbox"/>	0	0	55000	FATTURA ACQUISTO	28072011	16052011	34	99	330000001	A BANCOLINI SYMBOL S.R.L.	1.065,44	213,09	20	13117	Beni, servizi e merci riven
7	<input type="checkbox"/>	0	0	55000	FATTURA ACQUISTO	28072011	16052011	34	99	330000001	A BANCOLINI SYMBOL S.R.L.	1.065,44	213,09	20	13117	Beni, servizi e merci riven

Al termine della modifica, digitando il tasto **Esc** o **F12**, sarà visualizzato il seguente messaggio:



Con la conferma del messaggio, le modifiche apportate saranno convalidate e le righe elaborate saranno colorate di verde.

Prospetto di Raccordo Bilancio CEE: implementato Dettaglio Co.An.

Percorso funzione

E20	4.1	1/2	5		
-----	-----	-----	---	--	--

Il Prospetto di Raccordo è stato implementato per fornire il dettaglio delle poste economiche sulla Contabilità Analitica. Per fare questo, in corrispondenza del parametro **Tipo Situazione** sono state aggiunte le seguenti scelte:

2 = Analitica con dettaglio Co.An.

3 = Sintetica con dettaglio Co.An.

Revisione #1

Creato 28 settembre 2011 22:00:00 da Giuseppe Anelli

Aggiornato 7 febbraio 2015 17:09:32 da Giuseppe Anelli