

Rel. 6.1.6.0 del 01 10 2013

- [Amministrazione](#)
- [Ciclo Attivo](#)
- [Ciclo Attivo Coop.](#)
- [Ciclo Attivo Fiera](#)
- [Dichiarazione IVA](#)
- [Gestione Finanza](#)
- [Gestione Servizi](#)
- [Magazzino](#)
- [Produzione](#)
- [Produzione e Distribuzione Gas](#)
- [Rel. 6.1.6.0 del 01 10 2013 - Introduzione](#)
- [SBH - Screen Browser Handler](#)

Amministrazione

Amministrazione

Percorso funzione

Codice	Modulo	Release	Data
E20	Amministrazione	6.1.6.0	01/10/2013

Tabella IVA: nuovo check-box Soggetto a Imposta di Bollo

Percorso funzione

E20	1.1	2	1	-	-
-----	-----	---	---	---	---

Nella [Tabella IVA](#) è stato introdotto il *check-box* [Soggetto a Imposta di Bollo](#): l'assoggettamento di un documento di vendita all'imposta di bollo è subordinato all'attivazione di questo *check-box* sul Codice IVA di esenzione.

Importante! È indispensabile procedere **immediatamente** all'attivazione del *check-box* sulle aliquote interessate.

Numerazioni di Servizio: nuovo campo Ultima Contabilizzazione

Percorso funzione

E20	1.1	9	4	1	-
-----	-----	---	---	---	---

Nelle [Numerazioni di Servizio](#) della Ditta è stato implementato il campo [Ult. contabiliz.](#), in cui è visualizzata la data dell'ultima contabilizzazione eseguita.

Dipendentemente dal valore del nuovo parametro [Chiusura Periodo](#), la data di ultima contabilizzazione potrà essere considerata come data limite, in fase d'immissione/emissione Documenti di Vendita dal Ciclo Attivo (controllo facoltativo).

Anagrafica Clienti: impostazione Raggruppamenti per gestione Diritti di Accesso

Percorso funzione

E20	1.2	1	1	-	-
-----	-----	---	---	---	---

Implementati i [Raggruppamenti](#) da 1 a 5 Clienti per la gestione dei diritti d'accesso.

Le nuove tabelle procedurali sono:

- RC1 - Raggruppamento 1 Clienti
- RC2 - Raggruppamento 2 Clienti
- RC3 - Raggruppamento 3 Clienti
- RC4 - Raggruppamento 4 Clienti
- RC5 - Raggruppamento 5 Clienti

Ciclo Attivo

Ciclo Attivo

Percorso funzione

Codice	Modulo	Release	Data
E27	Ciclo Attivo	6.1.6.0	01/10/2013

Parametri Funzionali Ditta: nuovi indicatori Documenti Vendita

Percorso funzione

E27	1.1	9	4	4	-
-----	-----	---	---	---	---

Implementato il parametro [Chiusura Periodo](#), la cui attivazione (valori **1** e **2**) comporta che la data di [Ultima Contabilizzazione](#), assunta dalle **Numerazioni di Servizio** della Ditta, sia considerata come limite in fase d'immissione/emissione Documenti di Vendita.

Dipendentemente dal valore dell'indicatore [Chiusura Periodo](#), l'Utente avrà la possibilità di forzare oppure no l'inserimento di una data *uguale* o *anteriore* rispetto a quella di Ultima Contabilizzazione.

Implementato il parametro [Controllo Numerazioni](#), che permette di attivare il controllo sulla numerazione dei Documenti di Vendita. Dipendentemente dal valore impostato, in caso di anomalia nella numerazione, l'Utente potrà forzare oppure no la contabilizzazione del Documento.

Immissione/Emissione Documenti Vendita: controllo Data Documento

Percorso funzione

E27	-	-	-	-	-
-----	---	---	---	---	---

Se sui **Parametri Funzionali** della Ditta è attivo l'indicatore [Chiusura Periodo](#), nelle principali funzioni del Ciclo Attivo sarà previsto un controllo per verificare che la **Data Documento** sia *successiva* a quella di [Ultima Contabilizzazione](#), presente nelle **Numerazioni di Servizio**. Se è prevista la possibilità di forzare il controllo, tuttavia, l'Utente potrà comunque inserire una data *uguale* o *anteriore* rispetto a quella di Ultima Contabilizzazione.

Le funzioni interessate a questa implementazione sono:

- [Immissione Documenti di Consegna](#)
- [Emissione Fatture Differite](#)
- [Emissione Note Credito da Documenti di Reso](#)
- Gestione Distribuzione Documenti: [Fatture Differite e Note Credito da Reso](#)

Numerazione Documenti

Percorso funzione

E27	3.3	1	4	-	-
-----	-----	---	---	---	---

Questa [nuova funzione](#) consente all'Utente di eseguire un controllo sulla corretta progressione della Numerazione attribuita ai Documenti di Vendita, in relazione ad un determinato intervallo temporale. Se richiesto, la funzione provvede anche alla stampa di un report.

Contabilizzazione Documenti Vendita: controllo Numerazione

Percorso funzione

E27	3.4	4	-	-	-
-----	-----	---	---	---	---

In fase di Contabilizzazione Documenti Vendita, se sui **Parametri Funzionali** della Ditta è attivo l'indicatore [Controllo Numerazioni](#), il programma controllerà che la [Numerazione dei Documenti](#) sia corretta e congrua. In caso di anomalia, dipendentemente dal valore dell'indicatore, il controllo potrà essere forzato oppure no.

Contabilizzazione Fatture: gestione Partita Scoperta da D.d.t.

Percorso funzione


E27	3.4	4	2	-	-
-----	-----	---	---	---	---

Gestione Partita Scoperta da D.d.t., in fase di [Contabilizzazione Fatture](#).

Anagrafica Articoli Magazzino: gestione Listini per Data

Percorso funzione

E27	1.3	1	-	-	-
-----	-----	---	---	---	---

Implementata la possibilità di gestire più Listini Fatturazione e Pubblico, a partire da una certa data. Per accedere alla nuova [Manutenzione Listini](#), cliccare sull'apposito pulsante  nella videata [Commerciale](#) dell'[Anagrafica Articolo](#).

Variazione Listini Base

Percorso funzione

E27	1.5	1	-	-	-
-----	-----	---	---	---	---

Nella funzione di [Variazione Listini Base](#) è stata implementata la possibilità di definire un nuovo Listino, con data decorrenza a partire dalla data attuale, oppure variare i valori su un Listino in corso di validità. La scelta dipende dal valore impostato nel nuovo indicatore [Tipo Operazione](#).

Metodo di Distribuzione per Riepilogo Spedizioni

Percorso funzione

E27	1.2	1	1	-	-
-----	-----	---	---	---	---

Relativamente al [Metodo di Distribuzione per il Riepilogo Spedizioni](#), se l'Utente ha richiesto la generazione di flussi distinti per tipologia di documento (campo **Generazione flusso = 5**), a partire da questa *release*, dalla [denominazione del flusso](#) sarà possibile evincere la tipologia dei documenti elaborati.

Invia File Rifatturazione: nuova funzione

Percorso funzione

E27	3.3	20	10	2	-
-----	-----	----	----	---	---

Questa [nuova funzione](#) permette d'inviare via e-mail o pubblicare tramite FTP i files di Rifatturazione, precedentemente generati dall'apposita funzione e salvati sul server con dispositivo di output **G_DOC**.

Invia file EDI: nuova funzione

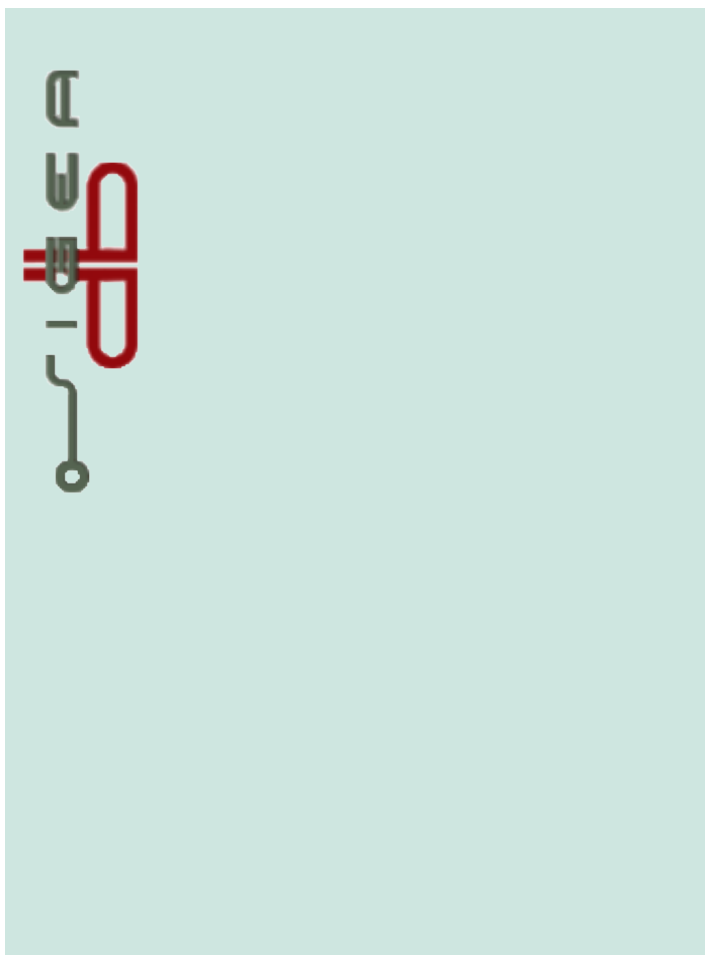
Percorso funzione

E27	3.3	20	11	2	-
-----	-----	----	----	---	---

Questa [nuova funzione](#) permette d'inviare via e-mail o pubblicare tramite FTP i flussi EDI, precedentemente generati dall'apposita funzione e salvati sul server con dispositivo di output **G_DOC**.

Ciclo Attivo Coop.

Ciclo Attivo Coop.



Codice	Modulo	Release	Data
B57	Ciclo Attivo Coop.	6.1.6.0	01/10/2013

Argomenti

- Parametri Funzionali Ditta: nuovi indicatori Documenti Vendita
- Immissione/Emissione Documenti Vendita: controllo Data Documento
- Contabilizzazione Documenti Vendita: controllo Numerazione

Parametri Funzionali Ditta: nuovi indicatori Documenti Vendita

Percorso funzione

B57	1.1	9	4	4	-
-----	-----	---	---	---	---

Implementato il parametro [Chiusura Periodo](#), la cui attivazione (valori **1** e **2**) comporta che la data di [Ultima Contabilizzazione](#), assunta dalle **Numerazioni di Servizio** della Ditta, sia considerata come limite in fase d'immissione/emissione Documenti di Vendita.

Dipendentemente dal valore dell'indicatore [Chiusura Periodo](#), l'Utente avrà la possibilità di forzare oppure no l'inserimento di una data *uguale* o *anteriore* rispetto a quella di Ultima Contabilizzazione.

Implementato il parametro [Controllo Numerazioni](#), che permette di attivare il controllo sulla numerazione dei Documenti di Vendita. Dipendentemente dal valore impostato, in caso di anomalia nella numerazione, l'Utente potrà forzare oppure no la contabilizzazione del Documento.

Immissione/Emissione Documenti Vendita: controllo Data Documento

Percorso funzione

B57	-	-	-	-	-
-----	---	---	---	---	---

Se sui **Parametri Funzionali** della Ditta è attivo l'indicatore [Chiusura Periodo](#), nelle principali funzioni del Ciclo Attivo sarà previsto un controllo per verificare che la **Data Documento** sia *successiva* a quella di [Ultima Contabilizzazione](#), presente nelle **Numerazioni di Servizio**. Se è prevista la possibilità di forzare il controllo, tuttavia, l'Utente potrà comunque inserire una data *uguale* o *anteriore* rispetto a quella di Ultima Contabilizzazione.

Le funzioni interessate a questa implementazione sono:

- Immissione Documenti Consegna (2.3 - 2 - 2)
- Emissione Fatture Differite (3.3)

Contabilizzazione Documenti Vendita: controllo Numerazione

Percorso funzione

B57	3.4	4	-	-	-
-----	-----	---	---	---	---

In fase di Contabilizzazione Documenti Vendita, se sui **Parametri Funzionali** della Ditta è attivo l'indicatore [Controllo Numerazioni](#), il programma controllerà che la [Numerazione dei Documenti](#) sia corretta e congrua. In caso di anomalia, dipendentemente dal valore dell'indicatore, il controllo potrà essere forzato oppure no.

Ciclo Attivo Fiera

Ciclo Attivo Fiera



Codice	Modulo	Release	Data
E38	Ciclo Attivo Fiera	6.1.6.0	01/10/2013

Argomenti

- Parametri Funzionali Ditta: nuovi indicatori Documenti Vendita
- Immissione Documenti Vendita: controllo Data Documento
- Contabilizzazione Documenti Vendita: controllo Numerazione

Parametri Funzionali Ditta: nuovi indicatori Documenti Vendita

Percorso funzione

E38	1.1	9	4	4	-
-----	-----	---	---	---	---

Implementato il parametro [Chiusura Periodo](#), la cui attivazione (valori **1** e **2**) comporta che la data di [Ultima Contabilizzazione](#), assunta dalle **Numerazioni di Servizio** della Ditta, sia considerata come limite in fase d'immissione/emissione Documenti di Vendita.

Dipendentemente dal valore dell'indicatore [Chiusura Periodo](#), l'Utente avrà la possibilità di forzare oppure no l'inserimento di una data *uguale* o *anteriore* rispetto a quella di Ultima Contabilizzazione.

Implementato il parametro [Controllo Numerazioni](#), che permette di attivare il controllo sulla numerazione dei Documenti di Vendita. Dipendentemente dal valore impostato, in caso di anomalia nella numerazione, l'Utente potrà forzare oppure no la contabilizzazione del Documento.

Immissione Documenti Vendita: controllo Data Documento

Percorso funzione

E38	2.3	3	2	-	-
-----	-----	---	---	---	---

In fase d'immissione Documenti di Vendita, se sui **Parametri Funzionali** della Ditta è attivo l'indicatore [Chiusura Periodo](#), il programma controllerà che la [Data Documento](#) sia *successiva* a quella di [Ultima Contabilizzazione](#), presente nelle **Numerazioni di Servizio**. Se è prevista la possibilità di forzare il controllo, tuttavia, l'Utente potrà comunque inserire una data *uguale* o *anteriore* rispetto a quella di Ultima Contabilizzazione.

Contabilizzazione Documenti Vendita: controllo Numerazione

Percorso funzione

E38	3.4	4	-	-	-
-----	-----	---	---	---	---

In fase di Contabilizzazione Documenti Vendita, se sui **Parametri Funzionali** della Ditta è attivo l'indicatore [Controllo Numerazioni](#), il programma controllerà che la [Numerazione dei Documenti](#) sia corretta e congrua. In caso di anomalia, dipendentemente dal valore dell'indicatore, il controllo potrà essere forzato oppure no.

Dichiarazione IVA

Dichiarazione IVA

Percorso funzione

Codice	Modulo	Release	Data
EA5	Dichiarazione IVA	6.1.6.0	01/10/2013

Tabella IVA

Percorso funzione

E20	1.1	2	1	-	-
-----	-----	---	---	---	---

Tipo IVA

Assegnare al campo Tipo IVA uno dei seguenti valori:

- 0 = imponibile
- 1 = non imponibile
- 2 = esente
- 3 = non soggetto/escluso/fuori campo IVA (escluso dallo Spesometro anche se il *check-box* Comunicaz. dati rilev. IVA è attivo)

Comunicaz. dati rilev. IVA

Se il *check-box* è attivo, i movimenti soggetti a questo Codice IVA saranno elaborati ai fini della generazione dati per lo Spesometro; in caso contrario saranno ignorati.

22.10.13 14:54		Tabella IVA		Modif	
Tabella IVA	55	ART. 10			
Descrizione ridotta	ART. 10				
Aliquota IVA	0,00	%			
Tipo IVA	2	Esente			
Sogg. a imposta di bollo	<input checked="" type="checkbox"/>				
Detraibilità 1	100,00	%			
Detraibilità 2	100,00	%			
Detraibilità 3	100,00	%			
Detraibilità 4	100,00	%			
Detraibilità 5	0,00	%			
Detraibilità 6	0,00	%			
Ind. stampa reg. IVA	1	Si			
Ind. totalizzaz. IVA	1	Si			
Tabella IVA acq. x riv.	0	No	0,00	%	
Tabella IVA reverse charge	0	No	0,00	%	
Comunicaz. dati rilev. IVA	<input checked="" type="checkbox"/>				
Ind. gestione plafond	0	No			
Totaliz. alleg. forn.	3	Incrementa Importi esenti			
Totaliz. alleg. clienti	3	Incrementa Importi esenti			
Riga dic. IVA vendite	16	Rigo VE33 Operazioni Esenti art. 10			
Riga dic. IVA acquisti	15	Rigo VF14 Acq. esen. Art.10 e Imp. no sogg. Imp.			
Ind. agg. altri quadri	2	VF34 operaz. esenti di cui al n. 11			
Rilancio export CEE	0				
Codice EDI	X01	ESENTE ART. 10 DPR 26/20/72 n. 633			
Convalida					

Anagrafica Clienti/Fornitori

Percorso funzione

E20	1.2	1/2	1	-	-
-----	-----	-----	---	---	---

Comunicaz. dati rilevanti IVA

Il valore di quest'indicatore determina l'inclusione o l'esclusione del Conto ai fini dello Spesometro.

Sono previsti i seguenti valori:

0 = il Conto è escluso

1, 2, 3 = il Conto è incluso

4 = documenti riepilogativi (ad esempio le schede carburante)

Nel caso di Clienti/Fornitori a cui siano intestati sia movimenti da includere che movimenti da escludere ai fini dello Spesometro, il **Conto deve essere incluso**. L'esclusione dei movimenti sarà gestita dal programma in base all'Aliquota IVA utilizzata.

The screenshot shows a software interface for managing company data. The 'Anagrafica' tab is active, displaying various fields for 'GENESYS SOFTWARE SRL'. The 'Comunicaz. dati rilevanti IVA' field is highlighted with a red box and set to '1 Si'. Other fields include 'Codice 1,08', 'Sviluppo 10 CLIENTI ITALIA', 'Stato A Attivo', 'Anno 2013', 'Denominazione A.S.T.E.T. S.R.L.', 'Indirizzo VIA MAZZINI N. 85', 'Cod. ISO-Part. IVA IT 02684255793', 'Comune-Città 1944,0 BOLOGNA', 'Cod. fiscale', 'C.A.P.-Provincia 40101 BO', 'Nazione ITA (0)', 'Telefono', 'e-mail', 'Codice valuta 6 Euro', 'Dipendenza/Divisione', 'Storico movim. 1 Si', 'Codice filiale 0', 'Gestione E/C 1 Si', 'C/contabile 0,00', 'Data inserimento 2062000', 'Autorizzato rifattur.', 'Flag modifica 2', 'Altro rapporto 1,33 BURUGHI S.P.A.', 'Data modifica 15102013', 'Ns. codice c/o fornitore', 'Data disattivaz. 0', 'Natura conto 1 Fatturazione (standard)', 'Cod. assogg. IVA 0', 'e-mail astet.sedelegale@tiscali.it', 'Allegato IVA 1 Si', 'Consenso comunicato il 01042011', 'Restituito', 'Cntp. abituale 13', 'Escluso da black list', 'RICAVI ARRED.CASA', 'Comunicaz. dati rilevanti IVA 1 Si', 'Conto storico 0,00', 'Storico conto', 'Convalida'.

GQM Controllo Partita IVA/Codice Fiscale Soggetto Spesometro

Percorso funzione

E20	1.26	-	-	-	-
-----	------	---	---	---	---

Sono previste due apposite GQM che forniscono l'elenco dei Clienti e dei Fornitori movimentati nell'anno 2012, riportando per ciascuno la Partita IVA, il Codice fiscale e l'indicazione di soggetto incluso/escluso nello Spesometro. Strumento utile per individuare la **mancaza della Partita IVA** o del **Codice fiscale** su uno o più soggetti.

22.10.13 15:13 Selezione procedura GQM INQUY

Convalida

Funzione	
2 Anagrafica Clienti	
1 Centri di costo e ricavi	
14 Clienti del rapp.contabile	
10 Clienti estero: anagrafica	
11 Clienti: Fido	
8 Clienti: agenti/zona/categ.	
9 Clienti: anagrafica	
12 Clienti: cond.pagam / banche	
13 Clienti: progressivi fiscali	
15 Clienti: saldi	
3 Conti generali: anagrafica	
7 Controllo P.I. / C.F. Clienti	
18 Controllo P.I. / C.F. Fornitori	
21 Elenco Interlocutori	

22.10.13 15:13 Controllo P.I. / C.F. Clienti INQUY

Convalida

Conto	Rag_Soc	Indirizzo	Cap	Città	Part_Iva	Cod_Fisc	Ind_alleg	Spesometro
21	80000307	SICILIANI SRL	VIA RE DAVID N.76	95100 CATANIA	00138870407	00138870407	Italia	SI
22	80000308	PARADISO RAFFAELE	C. UMBERTO I N. 87	80100 NAPOLI	00138870407	00138870407	Italia	SI
23	80000309	TOP SPORT DI GALANTE SNC	VIA BOVO N.31	70019 TRIGGIANO	00138870407	00138870407	Italia	SI
24	80000310	DIGIESI SPA	VIA MAIORANO N. 10	70020 BITRITTO	02583691478	02583691478	Italia	SI
25	80000311	EXCALIBUR SNC	VIA P.AMEDEO 69	3020 ARNARA	02583691478	02583691478	Italia	SI
26	80000312	AUTHAN SPA (RC)	PARCO COMMERCIALE BARESE	70032 BITONTO	03645258918	03645258918	Italia	SI
27	80000313	SPORTIME DI GIANNOCCARO L. & C.	S.S.96 KM.101,500	70027 PALO DEL COLLE	04552744130	04552744130	Italia	SI
28	80000314	LOGRANO PASQUALE	V.LE DE LAURENTIS N.1	70100 BARI	02541963571	LORPQL54D23E155B	Italia	SI
29	80000315	DELVINO TRADING SRL	VIA GENTILE N.56	86100 CAMPOBASSO	04752136855	04752136855	Italia	SI
30	80000316	IN VOLLEY DI PAGLIUCA SRL	VIA MATTEOTTI	57100 LIVORNO	01452638941	01452638941	Italia	SI
31	80000501	MATERA ROBERTO	VIA LATERZA N. 73	70053 CANOSA DI PUGLIA	06396596329	MTRRRT62C18A285B	Italia	SI
32	80000502	SPORT SUD SPA	VIA BUCCARI N.3/A	74023 GROTTAGLIE	08745562101		Italia	SI
33	80000503	ANGILLI DANIELA	VIA BERGAMO N. 9	73100 LECCE		NGLDNL6SH65E506V	Italia	SI
34	80000555	BARI ESPRESSO S.R.L.	VIA B.BUOZZO, 230	70100 BARI	02174000121		Italia	SI
35	80001000	LA MAISON DU SPORT	RUE CAMMEMBERT 369	0 LIONE	12457896		Cee	SI
36	80001001	O.R.B.A. GERMANY	VIA G. KOLLER N. 86	681 MONACO	08721445735		Cee	No
37	80001002	SPORT SHOP DIANA	STREET AVENUE 66	0 LONDON	0364589232		Cee	SI
38	80001003	DUNLOP LTD	VIA DESTRIER 566	0 PARIGI	56812202576		Cee	SI
39	80001004	RUSSIAN ECONOMY KGB	SFR 142 COMMEN TRES 45	0 KOMMON KURDET	012348895124		Extra-cee	SI
40	80001100	SUPERSPORT ENTER LMT	43 STR. LOS PESOS	0 CHICAGO			Extra-cee	SI
41	80001101	FOREST LTD	46 STREET 145	841 NEW YORK			Extra-cee	SI
42	80002515	DE GIROLAMO COSIMO	VIA DE NAPOLI N. 76	70100 BARI	00138870407	00138870407	Italia	SI
43	80010000	COMUNE DI BARI	CORSO V. EMANUELE N. 4	70100 BARI	02554218566		EntePubblico	SI
44	80015000	APOCALIPSE NOWSrl		100 ROMA			Italia	SI
45	80121213	ACCOLTI VINCENZO SRL	VIA OBERDAN 71	70100 BARI	04916380159	04916380159	Italia	SI

Manutenzione Intermediario

Percorso funzione

EA5	1.20	20	-	-	-
-----	------	----	---	---	---

Coloro che eseguono per la prima volta l'invio telematico delle Dichiarazioni, devono necessariamente compilare i dati anagrafici dell'Intermediario.

Se l'Azienda è abilitata all'invio telematico, l'Intermediario può essere l'Azienda stessa, in altri casi invece, può essere un Consulente.

Di seguito è proposta una videata d'esempio:

22.10.13 15:27	Anagrafica intermediario		Modif
Intermediario	1		
Cognome	PROFESSIONISTA	Nome	CARLO (5589)
Sesso/Società	M Maschio		
Indir. dom.fisc.	VIA SAN REMO 66		
C.A.P. - Città	70100-BARI	Provincia	BA
Cod. ISO-Part. IVA	IT 01234569810	Sigla nazione	ITA
Codice fiscale	PRFCRL23A12A662R		
Telefono		Fax	
Indirizzo E-mail			
Data di nascita	12011923		
Comune nascita	BARI	Provincia	BA
Indir. res./leg.			
C.A.P. - Città	70100-BARI	Provincia	BA
Num. iscriz. CAF	0		
Tipo	10	CAF. dipendenti e pensionati; CAF. imprese;	
Sede	1		
Max progressivo	10		
Max date impegno	15102013		
Professionista	0		
Visto conformità	0	No	
		Convalida	<input type="checkbox"/>

Intermediario

Attribuire un codice numerico all'Intermediario.

Dati anagrafici

I dati anagrafici dell'Intermediario possono essere inseriti manualmente oppure assunti dall'Anagrafica di Base, da cui è possibile ricercare per Ragione Sociale (tasto **F1**), per Partita IVA (tasto **F2**) o per Codice Fiscale (tasto **F4**).

Numero iscrizione CAF

Per gli Intermediari eventualmente iscritti al CAF, indicare in questo campo il numero d'iscrizione.

Tipo

Impostare:

1 = se l'Intermediario coincide con l'Azienda stessa

10 = se l'Intermediario è un soggetto esterno (ad esempio un Consulente)

Sede

Impostare il valore **1**(uno).

Max progressivo

Impostare il valore **1**(uno).

Comunicazione Dati rilevanti IVA - Generazione Co.Ge.

Percorso funzione

EA5	1.17	2	-	-	-
-----	------	---	---	---	---

Il programma di Generazione rileva dai movimenti IVA della Contabilità Generale, aventi data registrazione 2012, i dati fiscali per poi consolidarli in un apposito archivio, utile per l'invio telematico.

Non è necessario aver stampato i Registri IVA.

La fase di Generazione includerà solo i soggetti, per i quali il campo **Comunicazione dati rilevanti IVA** assume valore maggiori di 0 (da **1** a **4**).

Il programma richiede l'impostazione del codice Ditta. L'attivazione del *check-box* **Simulato** non determina la generazione dei dati ai fini dello Spesometro, ma solo la visualizzazione dei Documenti candidati allo Spesometro, distinti per singolo Cliente e Fornitore.

TC	Conto	Denominazione	TotDoc.	DocLetti	DocGen.	Fase
1	F	1,33 BURUGHI S.P.A.	4	4	4	Elaborato
2	F	2,33 KICK DIK SRL	1	1	1	Elaborato
3	F	3,33 ETICAL SRL	2	2	2	Elaborato
4	F	4,33 COLMAR EURO SPA	1	1	1	Elaborato
5	F	7,33 YELLOW SPORT SRL	1	1	1	Elaborato
6	F	8,33 APPEAL MACKINT SPA	1	1	1	Elaborato
7	F	15,33 MASTRANDREA DONATO	2	2	2	Elaborato
8	F	502,33 LEGROTTAGLIE SABINO & C. SAS	1	1	1	Elaborato
9	F	506,33 CATALANO FRANCO	1	1	1	Elaborato
10	F	524,33 HOTEL ASTORIA PALACE	1	1	1	Elaborato
11	F	1501,33 GALANTINO VITTORIO	1	1	1	Elaborato
12	F	1502,33 TODISCO FRANCESCO	1	1	1	Elaborato
13	F	1601,33 CARLUCCI ANTONIO	1	0	0	Lettura movimenti
14	C	1,08 A.S.T.E.T. SRL	15	15	15	Elaborato
15	C	2,08 DE LUCA MICHELE	4	4	4	Elaborato
16	C	3,08 BONADUCE FRANCESCO	5	5	5	Elaborato
17	C	5,08 FREE TIME SPORT SRL	4	4	4	Elaborato
18	C	6,08 MARINO FILIPPO	6	6	6	Elaborato
19	C	7,08 GIMMY SRL	6	6	6	Elaborato
20	C	8,08 APPEAL MACKINT SPA	1	1	1	Elaborato
21	C	9,08 LATTANZIO ANTONIO	8	8	8	Elaborato
22	C	10,08 SALERNO RAFFAELE	8	8	8	Elaborato
23	C	15,08 WINTER S.R.L.	23	23	23	Elaborato
24	C	101,08 GLOBAL S.R.L. - BARI	7	7	7	Elaborato
25	C	200,08 MAXSTER DI GIORGI ENRICO	7	7	7	Elaborato

Comunicazione Dati rilevanti IVA - Manutenzione

Percorso funzione

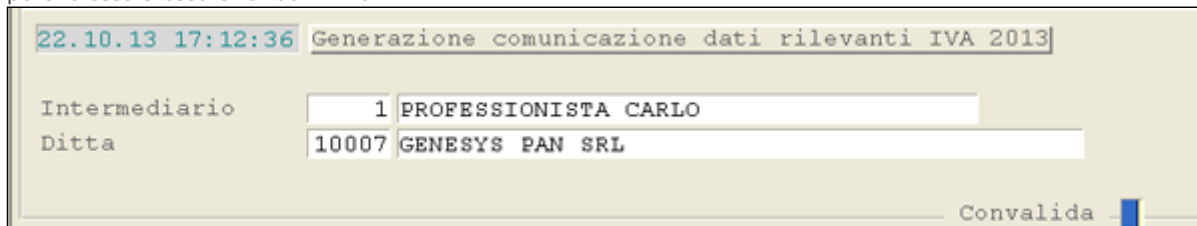
EA5	1.17	1	-	-	-
-----	------	---	---	---	---

Comunicazione Dati rilevanti IVA - Telematico

Percorso funzione

EA5	1.20	5	-	-	-
-----	------	---	---	---	---

La funzione richiede semplicemente l'impostazione della Ditta. Qualora si voglia modificare l'**Intermediario**, invece, è sufficiente impostare il tasto *page up*. L'Intermediario può anche essere impostato a **0(zero)**, se NON è presente sulla Ditta, perchè essa stessa effettua l'invio.



```
22.10.13 17:12:36 Generazione comunicazione dati rilevanti IVA 2013
Intermediario 1 PROFESSIONISTA CARLO
Ditta 10007 GENESYS PAN SRL
Convalida
```

In seguito a Convalida, il programma provvederà a generare un file nella directory «/GD/dif/tele/cri».

Il nome del file si compone di una parte intera e una parte decimale, separate da un punto.

La parte intera è composta nel seguente modo:

- 5 caratteri che identificano la Ditta
- 3 caratteri che identificano il tipo di comunicazione (CRI)

La parte decimale invece, è composta da 2 caratteri che identificano l'anno di emissione.

Esempio: Telematico della Ditta 1. Sarà generato un file denominato **00001CRI.13**.

Stampa

Percorso funzione

EA5	3.5	-	-	-	-
-----	-----	---	---	---	---

La funzione prevede la stampa dei moduli previsti dalla normativa, sia su stampante laser che in formato pdf.

Gestione Finanza

Gestione Finanza

Percorso funzione

Codice	Modulo	Release	Data
E21	Gestione Finanza	6.1.6.0	01/10/2013

Gestione Incasso da Esattori (Vettori)

Percorso funzione

E21	2.3	2	2	-	-
-----	-----	---	---	---	---

La funzione è stata aggiornata per consentire all'Utente, mediante apposito parametro, di prevedere che gli Incassi siano generati alla data impostata oppure alla data comunicata da RMHd. Il parametro da valorizzare è [Incasso da Esattori](#), nell'ambito dei [Parametri Funzionali Ditta](#).

Bonifici - Generazione Flusso Standard CBI

Percorso funzione

E21	3.1	4	3	-	-
-----	-----	---	---	---	---

A partire da questa *release*, per i [pagamenti a Fornitore](#) nel caso non si conoscano gli estremi del documento, il file del bonifico riporterà la **descrizione della causale** e la **descrizione aggiuntiva** del movimento intestato al Fornitore, al posto degli estremi della Fattura.

Generazione Ri.Ba.

Percorso funzione

E21	3.2	2	9	2	-
-----	-----	---	---	---	---

La funzione di [Generazione Ri.Ba.](#) è stata completamente rivisitata, allo scopo di ottimizzare la modalità operativa ed offrire all'Utente nuove funzionalità (accorpamento titoli, compensazione Ri.Ba. con Nota Credito e modifica banca d'appoggio del Cliente).

Generazione RID

Percorso funzione

E21	3.2	2	10	2	-
-----	-----	---	----	---	---

La funzione di [Generazione RID](#) è stata completamente rivisitata, allo scopo di ottimizzare la modalità operativa ed offrire all'Utente nuove funzionalità (accorpamento titoli, compensazione RID con Nota Credito e modifica banca d'appoggio del Cliente).

Gestione Servizi

Gestione Servizi

Percorso funzione

Codice	Modulo	Release	Data
EE0	Gestione Servizi	6.1.6.0	01/10/2013

Nuove Tabele Procedurali Raggruppamenti Clienti

Percorso funzione

EE0	1.1	7	-	-	-
-----	-----	---	---	---	---


Queste [Tabelle](#) permettono di definire i Raggruppamenti (da 1 a 4) dei Clienti per la gestione dei diritti d'accesso.

Integrazione DMI-ArXi

Percorso funzione

EE0	-	-	-	-	-
-----	---	---	---	---	---


La funzionalità d'[integrazione DMI-ArXi](#), accessibile dalle principali funzioni d'Inquiry (Partitari Co.Ge./Co.An., Partite Scoperte e Magazzino), si è arricchita di due nuove opzioni che consentono l'aggiunta di **Note** e **Allegati** ad un Documento archiviato con ArXivar.

Si ricordi che il menù delle opzioni previste per i Documenti archiviati si attiva cliccando sul pulsante DMI , con il tasto destro del *mouse*.

Utility Utenti Connessi - Connessioni Attive

Percorso funzione

EE0	1.20	20	5	1	-
-----	------	----	---	---	---

Nel *data-grid* in cui sono visualizzate le [connessioni attive](#), è stata implementata al colonna **R**, in cui è riportato il numero dei dispositivi remoti che risultano connessi. Inoltre, cliccando sul pulsante  corrispondente, è possibile ottenere informazioni sui dispositivi.

Magazzino

Magazzino

Percorso funzione

Codice	Modulo	Release	Data
E28	Magazzino	6.1.6.0	01/10/2013

Anagrafica Articoli Magazzino: nuovi campi

Percorso funzione

E28	1.3	1	-	-	-
-----	-----	---	---	---	---

Nell'[Anagrafica Articoli Magazzino](#) sono stati implementati i seguenti campi:

- [Criterio Lotti](#), per impostare il codice corrispondente al criterio da adottare per la Codifica dei Lotti
- [Shelf Life](#), per indicare se, ai fini del calcolo della Shelf Life, i valori impostati negli appositi campi debbano intendersi come Giorni o Mesi
- [Perc. Sfrido](#), per indicare la percentuale di sfrido ai fini della Produzione

Produzione

Produzione

Percorso funzione

Codice	Modulo	Release	Data
E26	Produzione	6.1.6.0	01/10/2013

Anagrafica Articoli Fine Linea: Numero Max Strati

Percorso funzione

E26	2.8	1	2	-	-
-----	-----	---	---	---	---

Nell'[Anagrafica Articoli Fine Linea](#) è stata implementata la possibilità d'indicare il **numero massimo di strati per pallet**.

Movimenti Fine Linea: controllo Numero Max Strati

Percorso funzione

E22	2.8	1	3	-	-
-----	-----	---	---	---	---

Nella funzione di [Manutenzione Movimenti Fine Linea](#), qualora si modifichi il Numero dei Colli, il programma provvederà a controllare che questo non superi il valore risultante da un'apposita formula, che considera i valori del block & tier.

Produzione e Distribuzione Gas

Produzione e Distribuzione Gas

Percorso funzione

Codice	Modulo	Release	Data
E35	Produzione e Distribuzione Gas	6.1.6.0	01/10/2013

Parametri Funzionali Ditta: nuovi indicatori Documenti Vendita

Percorso funzione

E35	1.1	9	4	4	-
-----	-----	---	---	---	---

Implementato il parametro [Chiusura Periodo](#), la cui attivazione (valori **1** e **2**) comporta che la data di [Ultima Contabilizzazione](#), assunta dalle **Numerazioni di Servizio** della Ditta, sia considerata come limite in fase d'immissione/emissione Documenti di Vendita.

Dipendentemente dal valore dell'indicatore [Chiusura Periodo](#), l'Utente avrà la possibilità di forzare oppure no l'inserimento di una data *uguale* o *anteriore* rispetto a quella di Ultima Contabilizzazione.

Implementato il parametro [Controllo Numerazioni](#), che permette di attivare il controllo sulla numerazione dei Documenti di Vendita. Dipendentemente dal valore impostato, in caso di anomalia nella numerazione, l'Utente potrà forzare oppure no la contabilizzazione del Documento.

Immissione Documenti Vendita: controllo Data Documento

Percorso funzione

E35	2.3	2	1	-	-
-----	-----	---	---	---	---

In fase d'immissione Documenti di Vendita, se sui **Parametri Funzionali** della Ditta è attivo l'indicatore [Chiusura Periodo](#), il programma controllerà che la [Data Documento](#) sia *successiva* a quella di [Ultima Contabilizzazione](#), presente nelle **Numerazioni di Servizio**. Se è prevista la possibilità di forzare il controllo, tuttavia, l'Utente potrà comunque inserire una data *uguale* o *anteriore* rispetto a quella di Ultima Contabilizzazione.

Contabilizzazione Documenti Vendita: controllo Numerazione

Percorso funzione

E35	3.4	4	-	-	-
-----	-----	---	---	---	---

In fase di Contabilizzazione Documenti Vendita, se sui **Parametri Funzionali** della Ditta è attivo l'indicatore [Controllo Numerazioni](#), il programma controllerà che la [Numerazione dei Documenti](#) sia corretta e congrua. In caso di anomalia, dipendentemente dal valore dell'indicatore, il controllo potrà essere forzato oppure no.

Criterio Codifica Lotti: nuova funzione

Percorso funzione

E35	1.1	4	24	-	-
-----	-----	---	----	---	---

Questa [nuova funzione](#) permette di definire i criteri di codifica dei Codici Lotto degli Articoli, affinché il programma possa proporre in automatico il Lotto da attribuire all'Articolo, nelle varie funzioni in cui è richiesto.

Immissione Documenti Acquisto


Percorso funzione

E35	2.5	2	1	-	-
-----	-----	---	---	---	---

Impostazione Data-Ora completamento Scarico

In fase d'immissione di un Documento di Entrata Merci, è stata implementata la possibilità d'indicare [Data e Ora di completamento dello Scarico](#), allo scopo di aggiornare queste informazioni anche sulla Contabile Lotto della materia prima acquistata. Le informazioni impostate sulla testa del Documento, infatti, saranno proposte in automatico in fase di [conferma del Lotto](#).

Carico Bombole Piene da Fornitore

In fase di [acquisto bombole piene](#) dal Fornitore, qualora si tratti di bombole non ancora immatricolate, l'Utente avrà la possibilità di accedere direttamente alla creazione della nuova Anagrafica Bombola, cliccando sul pulsante . Al termine dell'immissione, è possibile stampare le etichette da applicare sulle bombole, riportanti alcuni dati anagrafici: in ogni caso, il programma provvede a stampare un'etichetta in più rispetto al numero totale delle bombole, perchè l'etichetta aggiuntiva dovrà essere applicata sulla documentazione interna.

Lotto Articoli in base a Criterio Codifica Lotti

In fase d'inserimento di un Documento di Entrata Merci, qualora sull'Articolo sia impostato il [Criterio di Codifica Lotto](#), allora il Lotto sarà proposto in automatico dal programma, in base alla smorfia del Lotto definita nell'apposita funzione.

Assesta Lotto residuo in Serbatoi

Al termine dell'inserimento/modifica di un Documento di Entrata Merci, è stata implementata una funzionalità automatica per l'assestamento delle [Quantità di Lotto Residuo nel Serbatoio](#).

Anagrafica Strumenti: nuova funzione

Percorso funzione

E35	2.2	1	1	-	-
-----	-----	---	---	---	---

Questa [nuova funzione](#) permette d'inserire l'Anagrafica degli Strumenti da utilizzare in fase di Produzione, indicandola sui diversi batch-record.

Anagrafica Strumentazione: nuova funzione

Percorso funzione

E35	2.2	1	2	-	-
-----	-----	---	---	---	---

Questa [nuova funzione](#) permette d'inserire l'Anagrafica della Strumentazione, cioè l'insieme degli Strumenti da utilizzare in fase di produzione.

Anagrafica Controlli: nuova funzione

Percorso funzione

E35	2.2	1	3	-	-
-----	-----	---	---	---	---

Questa [nuova funzione](#) permette d'inserire l'Anagrafica dei Controlli che dovranno essere effettuati in fase di Produzione, per verificare la congruenza dei contenitori del batch-record.

Anagrafica Rampa: nuova funzione

Percorso funzione

E35	2.2	1	4	-	-
-----	-----	---	---	---	---

Questa [nuova funzione](#) permette d'inserire l'Anagrafica della Rampa di Produzione.

Gestione Batch-Record: nuova funzione

Percorso funzione

E35	2.2	2	1	-	-
-----	-----	---	---	---	---

Mediante [questa funzione](#) è possibile generare e gestire i batch-record di produzione.

Sblocca Batch-Record: nuova funzione

Percorso funzione

E35	2.2	10	1	-	-
-----	-----	----	---	---	---

Questa [nuova funzione](#) permette di sbloccare un batch-record, sbloccando le bombole che risultano non conformi dopo la fase di riempimento del batch-record.

Annulla Batch-Record: nuova funzione

Percorso funzione

E35	2.2	10	4	-	-
-----	-----	----	---	---	---

Questa [nuova funzione](#) permette di annullare un batch-record. In seguito all'annullamento, non sarà più consentita la riattivazione.

Movimentazione per DSPm - Prima Installazione/Refresh: nuova funzione

Percorso funzione

E35	2.2	8	3	-	-
-----	-----	---	---	---	---

Questa [nuova funzione](#) esegue la generazione di tutta la movimentazione necessaria ai DSPm, ai fini della gestione del batch-record.

Elimina Letture da DSPm: nuova funzione

Percorso funzione

E35	2.2	10	8	-	-
-----	-----	----	---	---	---

Questa [nuova funzione](#) permette di eliminare le letture effettuate con i DSPm e non ancora utilizzate per la generazione del batch-record.

Inquiry Difformità

Percorso funzione

E35	2.20	4	-	-	-
-----	------	---	---	---	---

La [funzione](#) è stata implementata per consentire l'interrogazione delle difformità riscontrate in fase di Produzione. Più precisamente, le tipologie di difformità interrogabili sono: Verifica Scadenza Kit/Collaudo, Produzione e Tracciabilità del Farmaco. Nel caso di Produzione, il programma visualizza le difformità con ambito di applicazione 60 (Produzione) e riporta per ciascuna: l'Utente che l'ha riscontrata, il numero e la data del batch-record e la matricola sulla quale è stata rilevata la difformità.

Stampa Etichette

Percorso funzione

E35	2.2	6	1	-	-
-----	-----	---	---	---	---

Implementata la possibilità di [ristampare le etichette](#) da applicare sulle bombole.

Stampa Giornale di Produzione

Percorso funzione

E35	2.2	6	2	-	-
-----	-----	---	---	---	---

La [funzione](#) è stata implementata al fine di prevedere, per Data di Produzione, l'**ordinamento per codice Lotto**.

Inoltre, è stata implementata la stampa delle seguenti informazioni:

- Codice Lotto
- Numero Batch-Record
- Codice e Descrizione Articolo
- Unità di Misura
- Codice e Descrizione AIC

Se previsto, oltre all'Articolo, saranno riportati anche l'Univoco e la Matricola interna di ciascuna bombola riempita.

Rel. 6.1.6.0 del 01 10 2013 - Introduzione

[SBH - Screen Browser Handler](#)

[E20 - Amministrazione](#)

[E21 - Gestione Finanza](#)

[E26 - Produzione](#)

[E27 - Ciclo Attivo](#)

[E28 - Magazzino](#)

[E35 - Produzione e Distribuzione Gas](#)

[EA5 - Dichiarazione IVA](#)

[EE0 - Gestione Servizi](#)

[E38 - Ciclo Attivo Fiera](#)

[B57 - Ciclo Attivo Coop.](#)

SBH - Screen Browser Handler

SBH - Screen Browser Handler

	Codice	Modulo	Release	Data
	SBH	Screen Browser Handler	6.1.6.0	01/10/2013

Argomenti

- Funzionalità Data-Grid: creazione Tabella Pivot

Funzionalità Data-Grid: creazione Tabella Pivot

Percorso funzione

SBH	-	-	-	-	-
-----	---	---	---	---	---

Nella definizione di una [Tabella Pivot](#) è stata implementata la possibilità di **abbinare due campi** in un'unica riga. Per fare questo, attivare il *check-box* **Riga 2** e selezionare il campo d'interesse.