

# Rel. 6.4.5.0 del 16 01 2017

- [Amministrazione](#)
- [Ciclo Attivo](#)
- [Ciclo Passivo](#)
- [Compensi a Terzi](#)
- [Magazzino](#)
- [Management](#)
- [Modelli Fiscali 2017](#)
- [Produzione e Distribuzione Gas](#)
- [Rel. 6.4.5.0 del 16 01 2017 - Introduzione](#)

# Amministrazione

## Amministrazione

Percorso funzione

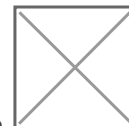
Codice	Modulo	Release	Data
<b>E20</b>	<b>Amministrazione</b>	<b>6.4.5.0</b>	<b>16/01/2017</b>

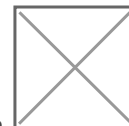
## Manutenzione Bilanci Riclassificati

Percorso funzione

E20	3.18	15	2		
-----	------	----	---	--	--

Implementata la visualizzazione dei Conti che compongono le poste elementari del bilancio riclassificato. Grazie a questa implementazione, l'utente ha possibilità di conoscere immediatamente il dettaglio dei Conti (e i rispettivi importi), che concorrono alla formazione dei totali visualizzati nelle colonne dei Saldi Anno corrente e precedente. Dipendentemente dall'attivazione dei *check-box* Con Accertamenti/Rettifiche, tali importi comprenderanno oppure no eventuali movimenti di rettifica/accertamento.



Inoltre, nella *window* con i filtri di stampa, che si attiva cliccando sull'apposito pulsante , è stato implementato un *check-box* che permette di scegliere se riportare in stampa anche la riga con il dettaglio conti.

## Tabella Causali Contabili: campo Tipo documento

Percorso funzione

E20	1.1	1	3		
-----	-----	---	---	--	--

Implementato il campo **Tipo documento**.

Per le Causali primarie delle registrazioni IVA (Tipo Causale 0 e Fase Impiego 1), questo nuovo campo è valorizzato in automatico con **FT** per Fattura e **NC** per Nota Credito.

Sulla Causale della Nota Debito, invece, è richiesto all'utente d'impostare manualmente il valore **ND**.

In tutti gli altri casi, lasciare a *spazio*.

# Tabella IVA: nuovo check-box Reverse charge

Percorso funzione

E20	1.1	2	1		
-----	-----	---	---	--	--

Se il [codice IVA](#) individua un *reverse charge* in Fattura di vendita elettronica PA, occorre attivare questo nuovo *check-box*.

# Ciclo Attivo

## Ciclo Attivo

Percorso funzione

Codice	Modulo	Release	Data
<b>E27</b>	<b>Ciclo Attivo</b>	<b>6.4.5.0</b>	<b>16/01/2017</b>

## Metodo di Distribuzione per Riepilogo Spedizioni

Percorso funzione

E27	1.2	1	1		
-----	-----	---	---	--	--

## Avviamento Allestimento - trasferimento tra Depositi

Percorso funzione

E27	2.3	1	5	3	
-----	-----	---	---	---	--

## Firma e Stampa Documenti: nuova funzione

Percorso funzione

E27	2.3	2	19		
-----	-----	---	----	--	--

# Immetti Documenti Consegna

Percorso funzione

E27	2.3	2	2		
-----	-----	---	---	--	--

---

# Ciclo Passivo

## Ciclo Passivo

Percorso funzione

Codice	Modulo	Release	Data
<b>E25</b>	<b>Ciclo Passivo</b>	<b>6.4.5.0</b>	<b>16/01/2017</b>

## Entrata Merci con generazione missioni da DSPm

Percorso funzione

E25	2.3	1	2		
-----	-----	---	---	--	--

Nuova modalità operativa per la registrazione dell'Entrata Merci con generazione missioni da dispositivi *mobile*.

[Accedi alla dispensa.](#)

## Stampa Lista di Carico da Documenti Acquisto

Percorso funzione

E25	2.3	2	2		
-----	-----	---	---	--	--

Nel *data-grid* in cui sono elencati i diversi Viaggi, sono state introdotte le colonne Data e Numero, in cui sono visualizzati gli estremi dei Documenti (solo se il Viaggio è composto da un unico Documento).

## Generazione Provvigioni

Percorso funzione

E25	3.8	2			
-----	-----	---	--	--	--

Per le Ditte su cui è attiva la Gestione Ce.Di., in fase di [Generazione Provvigioni](#) con **Tipo Calcolo 3** (Tab. Provvigioni + Cond. Comm.li), saranno previste anche le eventuali % provvigione inserite sui Volantini.

## Nuova Gestione Trasporti - Report Costo Km per Viaggio

Percorso funzione

E25	3.25	20	7		
-----	------	----	---	--	--

## Nuova Gestione Trasporti - Lista Viaggi Consegne

Percorso funzione

E25	3.25	20	12		
-----	------	----	----	--	--

## Nuova Gestione Trasporti - Report Controllo Trasportato

Percorso funzione

E25	3.25	19			
-----	------	----	--	--	--

---

# Compensi a Terzi

## Compensi a Terzi

Percorso funzione

Codice	Modulo	Release	Data
<b>E23</b>	<b>Compensi a Terzi</b>	<b>6.4.5.0</b>	<b>16/01/2017</b>

## Certificazione Unica 2017

Percorso funzione

E23	3.16	1	1	24	
-----	------	---	---	----	--

- 1 - Generazione CU
- 2 - Manutenzione CU
- 3 - Generazione Telematico CU
- 4 - Stampa CU

## Certificazione Unica 2017: Generazione

Percorso funzione

E23	3.16	1	1	24	1
-----	------	---	---	----	---

La fase di Generazione, propedeutica alla stampa e all'invio telematico della Certificazione Unica, assume le informazioni dalle registrazioni in cui è prevista la ritenuta d'acconto.  
In fase di Generazione è richiesto d'impostare solo la **Ditta**.

# Certificazione Unica 2017: Manutenzione

Percorso funzione

E23	3.16	1	1	24	2
-----	------	---	---	----	---

Questa funzione permette di mantenere i dati relativi alla Certificazione Unica, generata dalla funzione precedente. La funzione si compone di 3 videate:

## 1 - Ditta

In cui sono riportati i dati che confluiscono nel Frontespizio della CU

## 2 - Percipienti

In cui sono riportati i Dati anagrafici (assunti dall'Anagrafica Fornitori) e fiscali (assunti dai movimenti contabili) di tutti i Percipienti della Ditta

## 3 - Inquiry

In cui sono elencati tutti i Percipienti della Ditta con i rispettivi Dati anagrafici e delle ritenute

# Certificazione Unica 2017: Generazione Telematico

Percorso funzione

E23	3.16	1	1	24	3
-----	------	---	---	----	---

Mediante questa funzione è possibile generare il file della Certificazione Unica 2017, in conformità alle specifiche tecniche dell'Amministrazione Finanziaria.

Operativamente, il programma richiede l'impostazione della **Ditta** e se il Telematico è da generare per la prima volta oppure rigenerare. In caso di rigenerazione, è possibile specificare a quale data eseguirla oppure, lasciando a **0** (zero) il campo Data, la rigenerazione sarà totale.

Il file generato avrà un Identificativo del tipo «**DDDDDCUR.AA**», dove:

<b>DDDDD</b>	=	Codice Ditta
<b>CUR</b>	=	Valore fisso
<b>AA</b>	=	Anno di presentazione

La funzione di Generazione Telematico provvederà a posizionare i file nella directory:

<b>\$GD\dif\tele\cur</b>	se Unix
<b>\gsdb\gd\dif\tele\cur</b>	se Windows

I files sono quindi disponibili per poter essere controllati dalla procedura Entratel del Ministero delle Finanze.

Per gli Utenti della soluzione cloud Ridati, il file telematico deve essere acquisito mediante la funzione [File Transfer - Download](#) del modulo Gestione Servizi.

# Certificazione Unica 2017: Stampa

## Percorso funzione

E23	3.16	1	1	24	4
-----	------	---	---	----	---

La Certificazione Unica può essere stampata su stampante laser o visualizzata in formato pdf. In fase di accesso alla funzione, attraverso gli appositi *check-box*, è possibile selezionare il modello (uno per volta) da stampare. La Comunicazione ordinaria, unitamente al Frontespizio, deve essere conservata in azienda; la Certificazione sintetica, invece, è quel modello che deve essere consegnato al Percipiente.

# Magazzino

## Magazzino

Percorso funzione

Codice	Modulo	Release	Data
<b>E28</b>	<b>Magazzino</b>	<b>6.4.5.0</b>	<b>16/01/2017</b>

## Codici EAN Articoli: segnalazione EAN già presente

Percorso funzione

E28	1.3	7			
-----	-----	---	--	--	--

## Manutenzione e Assestamento Archivi - Ricalcolo Costo Standard: nuova funzione

Percorso funzione

E28	1.16	1	9		
-----	------	---	---	--	--

## Inventari alla Data - Contabile Generale e per Deposito

Percorso funzione

E28	3.13	1/2			
-----	------	-----	--	--	--

# Inventari: nuovo criterio di valorizzazione Ultimo Costo Netto/Netto

Percorso funzione

E28	3.13	1/2			
-----	------	-----	--	--	--

---

# Management

## Management

Percorso funzione

Codice	Modulo	Release	Data
<b>E10</b>	<b>Management</b>	<b>6.4.5.0</b>	<b>16/01/2017</b>

## Situazione finanziaria avanzata - Previsione - Inquiry: nuovo campo Periodicità

Percorso funzione

E10	4.3	1	1		
-----	-----	---	---	--	--

Tra i [parametri di filtro](#) è stato introdotto il campo **Periodicità**, impostabile solo se GG intervallo è uguale a 30. Il valore di questo nuovo campo serve ad indicare la periodicità delle scadenze, da assumere come riferimento per il calcolo e la visualizzazione dei vari importi.


**Esempio:** supponiamo d'impostare 31.01.2017 nel campo Alla Data, 30 come GG intervallo e Periodicità 1002 (fine mese del bimestre), gli importi saranno visualizzati alle scadenze del 31.01.2017, 31.03.2017, 31.05.2017 e 31.07.2017.

## Inquiry Statistiche Vendite (BI): nuovi parametri filtro

Percorso funzione

E10	4.18	1	11		
-----	------	---	----	--	--

Nella [funzione](#) è stata implementata la possibilità d'impostare, come parametri di filtro, anche la **Categoria** e il **Codice ECR** (lasciare a 0 per Non applicare alcun filtro).



Nella *window* che si attiva cliccando sull'apposito pulsante , sono stati introdotti anche i parametri **Trafila** ed **ECR**.


Infine, utilizzando il tasto *field-back*, è possibile riposizionare il cursore sui campi per l'impostazione del periodo da elaborare (Mese da... a; Anno).

## Inquiry & Reports Vendite - Marginalità Cliente (BI): nuovi parametri filtro

Percorso funzione

E10	4.20	7	1		
-----	------	---	---	--	--

Nella [funzione](#) è stata implementata la possibilità d'impostare, come parametri di filtro, anche il **Codice ECR** (lasciare a 0 per Non applicare alcun filtro) e il **Cluster**.



Nella *window* che si attiva cliccando sull'apposito pulsante , sono stati introdotti anche i parametri **Trafila** ed **ECR**.

# Modelli Fiscali 2017

## Modelli Fiscali 2017

Percorso funzione

Codice	Modulo	Release	Data
<b>EA5</b>	<b>Modelli Fiscali 2017</b>	<b>6.4.5.0</b>	<b>16/01/2017</b>

## Dichiarazione Annuale IVA 2017

Percorso funzione

EA5					
-----	--	--	--	--	--

## Tabella IVA

Percorso funzione

E20	1.1	2	1		
-----	-----	---	---	--	--

## Dati Anagrafici

Percorso funzione

E20	1.1	9	1		
-----	-----	---	---	--	--

## Dati relativi all'Attività

Percorso funzione

E20	1.1	9	2		
-----	-----	---	---	--	--

## Versamenti Periodici

Percorso funzione

E20	3.15	2	1		
-----	------	---	---	--	--

## Gestione del Credito IVA Anno Precedente

Percorso funzione

E20	1.1	9	4	4	
-----	-----	---	---	---	--

## Generazione Dichiarazione Annuale IVA 2017

Percorso funzione

EA5	1.11	2			
-----	------	---	--	--	--

## Manutenzione Dichiarazione Annuale IVA 2017

Percorso funzione

EA5	1.11	1			
-----	------	---	--	--	--

## Stampa Dichiarazione Annuale IVA 2017

Percorso funzione

EA5	3.2	2			
-----	-----	---	--	--	--

## Dichiarazione Annuale IVA: Generazione Telematico

Percorso funzione

EA5	1.20	2			
-----	------	---	--	--	--

## Generazione Debito/Credito

Percorso funzione

EA5	3.2	4			
-----	-----	---	--	--	--

## Comunicazione Dati Dichiarazione d'Intento

Percorso funzione

E20					
-----	--	--	--	--	--

## Comunicazione Dati Dichiarazione d'Intento: Manutenzione

Percorso funzione

EA5	1.15	1			
-----	------	---	--	--	--

# Comunicazione Dati Dichiarazione d'Intento: Stampa

Percorso funzione

EA5	3.3				
-----	-----	--	--	--	--

# Comunicazione Dati Dichiarazione d'Intento: Generazione Telematico

Percorso funzione

EA5	1.20	3			
-----	------	---	--	--	--

# Corrispettivi Telematici Grande Distribuzione

Percorso funzione

EA5					
-----	--	--	--	--	--

# Corrispettivi Telematici Grande Distribuzione: Fasi Preliminari

Percorso funzione

EA5					
-----	--	--	--	--	--

# Corrispettivi Telematici Grande Distribuzione: Generazione Co.Ge.

Percorso funzione

EA5	1.18	2			
-----	------	---	--	--	--

## Corrispettivi Telematici Grande Distribuzione: Manutenzione

Percorso funzione

EA5	1.18	1			
-----	------	---	--	--	--

## Corrispettivi Telematici Grande Distribuzione: Generazione Telematico

Percorso funzione

EA5	1.20	6			
-----	------	---	--	--	--

# Produzione e Distribuzione Gas

## Produzione e Distribuzione Gas

Percorso funzione

Codice	Modulo	Release	Data
<b>E35</b>	<b>Produzione e Distribuzione Gas</b>	<b>6.4.5.0</b>	<b>16/01/2017</b>

## Anagrafica Pazienti: Kit Terapia

Percorso funzione

E35	1.2	10			
-----	-----	----	--	--	--

## Documenti Consegna - Immetti: controllo Kit Terapia

Percorso funzione

E35	2.3	2	1		
-----	-----	---	---	--	--

## Anagrafica Bombole

Percorso funzione

E35	1.4	1			
-----	-----	---	--	--	--

## Generazione Batch-Record

Percorso funzione

E35	2.2	2	1		
-----	-----	---	---	--	--

## Generazione automatica MDB - Generazione movimenti per fatturazione

Percorso funzione

E35	3.6	3	1		
-----	-----	---	---	--	--

## Inquiry Movimenti Matricole

Percorso funzione

E35	3.6	20	2		
-----	-----	----	---	--	--

## Manutenzione Kit Accessori: controllo scadenza

Percorso funzione

E35	1.4	2			
-----	-----	---	--	--	--

## Documenti Acquisto - Modifica & Cancella

Percorso funzione

E35	2.5	2	4		
-----	-----	---	---	--	--

# Documenti Consegnati - Modifica & Cancellazione

Percorso funzione

E35	2.3	2	4		
-----	-----	---	---	--	--

# Server excarta - Opera

Percorso funzione

E35	2.24	1			
-----	------	---	--	--	--

# Assegnazione Natura Documenti «Servizi»

Percorso funzione

E35					
-----	--	--	--	--	--

---

# Rel. 6.4.5.0 del 16 01 2017 - Introduzione

[E10 - Management](#)

[E20 - Amministrazione](#)

[E23 - Compensi a Terzi](#)

[E25 - Ciclo Passivo](#)

[E27 - Ciclo Attivo](#)

[E28 - Magazzino](#)

[E35 - Produzione e Distribuzione Gas](#)

[EA5 - Modelli fiscali 2017](#)