E3107 - Gestione CE.DI. Ciclo Attivo

Codice	Modulo	Release	Data
E3107	**Gestione CE.DI. Ciclo Attivo**	**6.7.7.0**	**13/02/2026**

OFFERTE VOLANTINO

E3107	1.8	14	2

Nel dettaglio delle righe del volantino, oltre al costo netto/netto medio, è stato aggiunto anche il costo netto/netto attuale.

SINCRONIA CONSEGNE PER ADERENTI

E3107	3.21	20	2

Per i CE.DI. ove previsto il deposito di Rifatturazione ed i documenti sono intestati a clienti e non PdV, il deposito da indicare sui documenti BAF intestati alla Centrale di acquisto sarà lo stesso sul quale emesso il documento di consegna al cliente.

L’obiettivo di questa implementazione è quella di fornire all’utente la possibilità di verificare, ad esempio dalla funzione di interrogazione movimenti di magazzino, se per tutti i ddt generati è stato generato un BAF e viceversa.

ANAGRAFICA SOGGETTI - CLIENTI

E3107	1.2	1	1

Nella sezione Dati Fatturazione è stato implementato il codice delle spese trasporto da indicare portandolo dall’attuale 9 a 19. Pertanto, saranno considerate le voci complementari comprese tra i codici 99.850 e 99.869.

Nel caso i codici di voci complementari successivi al codice 99859 risultano già presenti occorre, prima di indicare sul cliente un codice spese trasporti superiore a 9, occorre crearne dei nuovi e modificare quelli già presenti nel range assegnato.

Le modalità di calcolo e di indicazione sul documento di trasporto rimangono quelle attualmente in vigore.

Esempio anagrafica clienti:



Esempio voci complementari:

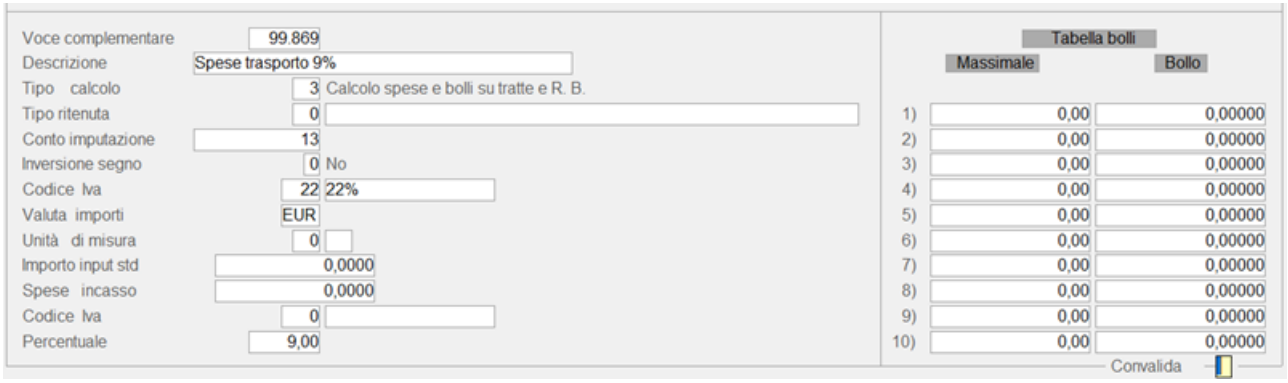

SITUAZIONE SUPPORTI

E3107	3.6	21

B31 (3107)\1.2 Anagrafica soggetti\1 Clienti\1 Dati anagrafici & contabili

All’interno della sezione relativa ai metodi di distribuzione, è stata modificata la gestione del metodo “SSUP”.
La nuova implementazione consente all’utente di inserire direttamente, nei campi dedicati del metodo, i codici supporto per i quali si desidera ottenere la situazione aggiornata.
In precedenza, la gestione non prevedeva l’input dei supporti all’interno del metodo: la funzione operava su tutti i supporti movimentati, senza possibilità di parametrizzazione per singolo cliente.

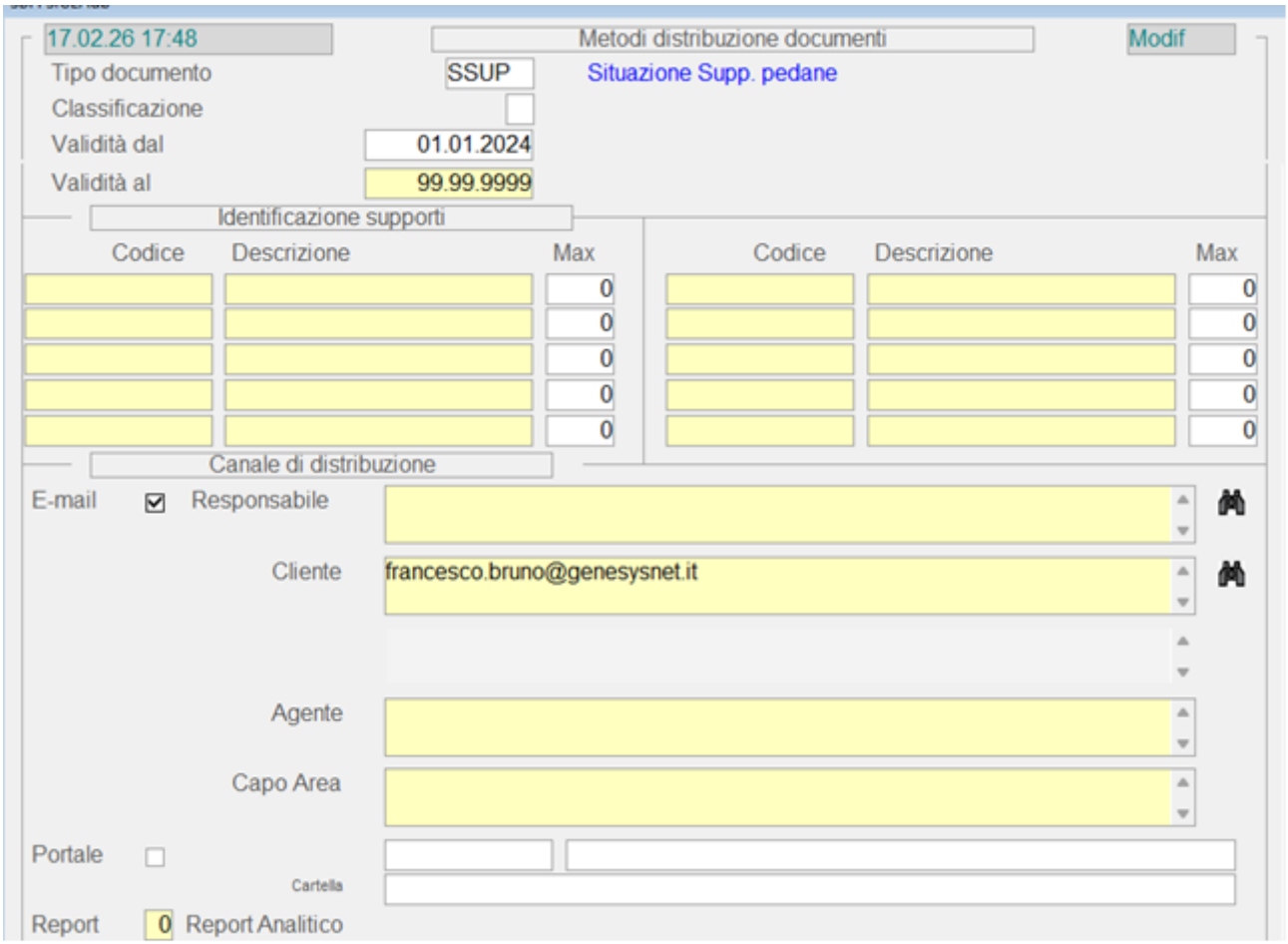

L'utente può valorizzare uno o più campi "Supporto", inserendo i codici desiderati.
L'inserimento può avvenire tramite le seguenti funzionalità standard di ricerca:

- Input del codice del supporto.
- **F8** sul campo "Codice" → apre la window contenente l'elenco dei supporti disponibili.

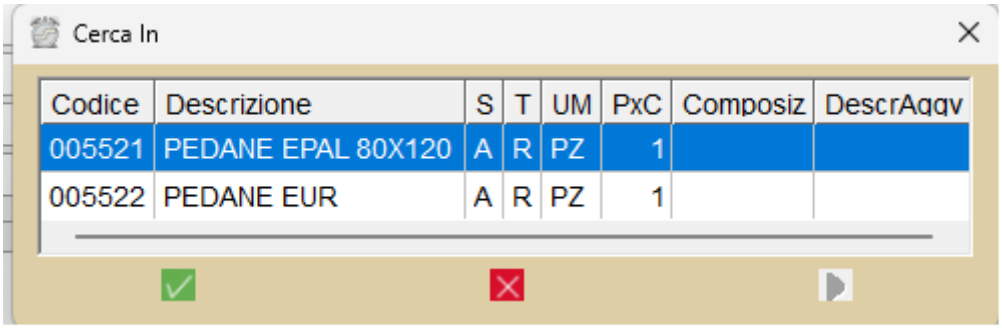

- **F6** sul campo "Codice" → sposta il focus sul campo "Descrizione", consentendo la ricerca del supporto tramite descrizione testuale, l'utente potrà inputare la descrizione o premere F8 e si aprirà la window.

È stato implementato un controllo volto a garantire la corretta compilazione sequenziale dei campi.

Logica del controllo:

Se un campo supporto (Codice) viene lasciato vuoto (spazio) e viene valorizzato un campo supporto successivo, verrà visualizzato un messaggio attenzionale a video.

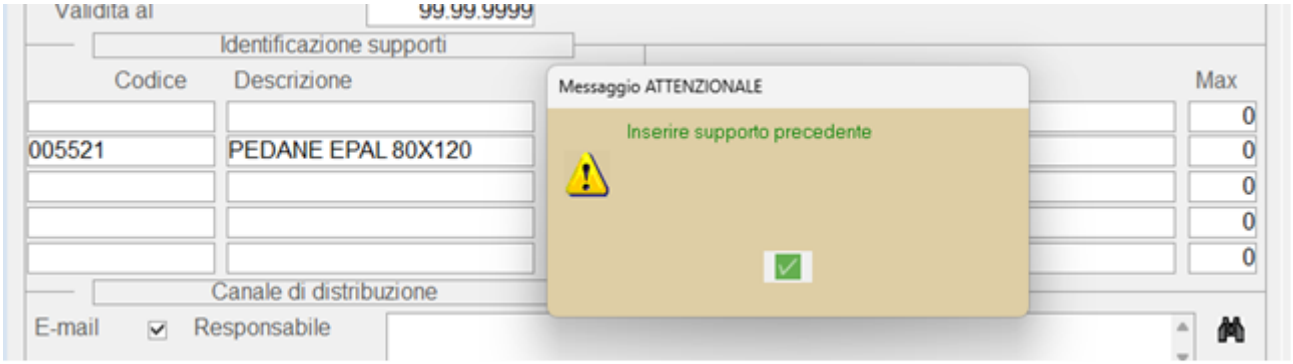

NB per l'assistenza: Il comportamento della maschera del metodo "SSUP" ad esclusione dei campi dei supporti è rimasta invariata dalla gestione precedente. Non sono state apportate modifiche ad altre logiche del metodo.

B31 (3107)\3.6 Supporti e vuoti a rendere\21 Situazione supporti

Le implementazioni relative alla funzione "Situazione supporti" riguardano esclusivamente l'esecuzione tramite procedura schedulata.

La modalità di esecuzione interattiva della funzione non è stata oggetto di modifica.

In fase di esecuzione schedulata, il programma:

1. Verifica, come già previsto dalla gestione precedente, i clienti sui quali è configurato il metodo di distribuzione "SSUP".
2. Controlla la presenza di codici supporto valorizzati all'interno del metodo.

3. **Comportamento in base alla configurazione del metodo "SSUP".**

Caso 1 – Metodo "SSUP" configurato senza supporti valorizzati

Se sul cliente risulta configurato il metodo "SSUP" ma non risultano supporti inseriti nei campi dedicati:

- Verrà generato un report contenente la situazione di tutti i supporti.
- Il comportamento risulta identico a quello precedente all'implementazione.

4. Caso 2 – Metodo "SSUP" configurato con supporti valorizzati

Se nel metodo risultano valorizzati uno o più codici supporto:

- Il programma analizzerà esclusivamente i movimenti di magazzino riferiti ai supporti inseriti.
- Tutti gli altri supporti eventualmente presenti nei movimenti verranno esclusi dall'elaborazione.
- Verrà generato un report contenente solo la situazione dei supporti indicati.

5. Generazione ed invio del Report

Il report generato tramite procedura schedulata:

- Include esclusivamente i dati coerenti con la configurazione del metodo.
- Viene inviato all'indirizzo e-mail configurato nel metodo.

Nota importante per l'assistenza

Nel report non viene indicato direttamente il codice del supporto, bensì il sottogruppo al quale il supporto appartiene.

Esempio:

Nel metodo viene indicato il seguente supporto,

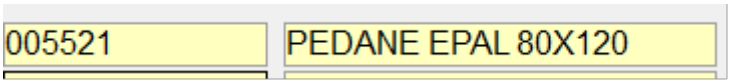

Nell’anagrafica dell’articolo, troviamo codificato il settore (9950 – che indica i supporti) e il sottogruppo (Pedane EPAL).

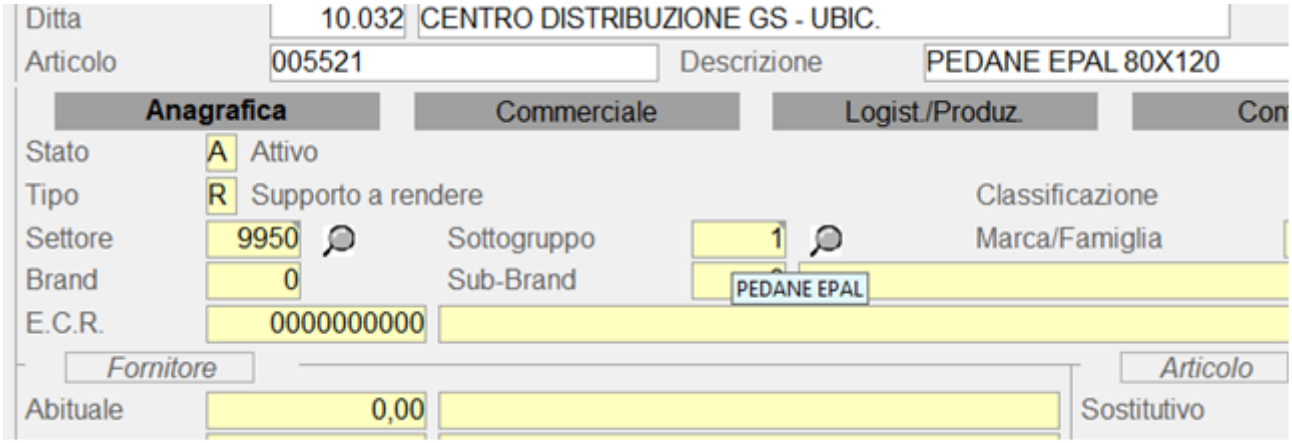

Dunque nella stampa troveremo le righe che fanno riferimento solo alle PEDANE EPAL.

1	Scarico Supporti	8	24.02.2022	PEDANE EPAL		2			
Totale						**2**	**0**	**2**	
1	Scarico Supporti	10	24.02.2022	PEDANE EPAL		1			
Totale						**1**	**0**	**1**	
1	Scarico Supporti	11	24.02.2022	PEDANE EPAL		1			
Totale						**1**	**0**	**1**	
1	Scarico Supporti	12	24.02.2022	PEDANE EPAL		3			
Totale						**3**	**0**	**3**	
1	Scarico Supporti	2	2.10.2023	PEDANE EPAL		2			
Totale						**2**	**0**	**2**	
				PEDANE EPAL	**148**	**9**	**0**	**9**	**157**
Totale Cliente					**148**	**9**	**0**	**9**	**157**

Revisione #2
Creato 17 febbraio 2026 10:01:06 da Leonardo D'addabbo
Aggiornato 16 marzo 2026 17:36:38 da Leonardo D'addabbo