

## 2.1.3.2 - Immissione ordini clienti

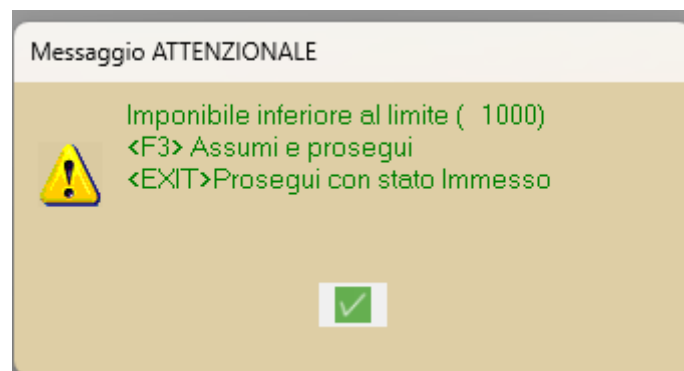
Percorso funzione: E31 (3107)\2.1 Ordini e contratti vendite\3 Ordini clienti\2 Immetti

### **PIEDE ORDINE:**

La funzione è stata implementata per controllare, al piede dell'ordine, gli eventuali limiti su colli e valori indicati nell'anagrafica del cliente intestatario dell'ordine. Convalidando l'ordine, sia in fase di inserimento sia di modifica, sono applicati, nella sequenza indicata, il controllo dei limite impostati:

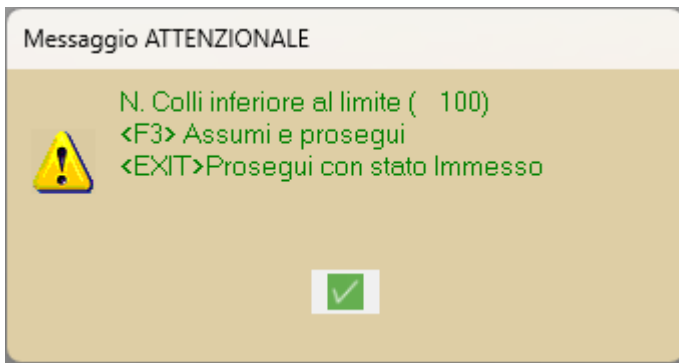
Anagrafica	Dati Commerciali	Dati Fatturazione	Dati Finanziari	Dati CEDI
Modalità imballo merci	<input type="text" value="0"/>	Pedane e Roll		
Deposito collegato	<input type="text" value="0"/>			
Export dati gest. PDV	<input type="checkbox"/>			
Listino fatturazione aderente	<input type="checkbox"/>			
Flags personalizzazioni	<input type="checkbox"/>			
Sincronia OdV verso Centri Acquisti	<input type="checkbox" value="0"/>	Non Abilitata		
Valore minimo Euro/Collo	<input type="text" value="0,00"/>			
Valore minimo ordinabile	<input type="text" value="0,00"/>			
Colli minimo ordinabili	<input type="text" value="0"/>			
Costo trasporto	<input type="text" value="0,00"/>	Tipo costo	<input type="text" value="0"/>	
Rifatturazione				
Listino fatturazione	<input type="text" value="0"/>			
Ric. Prezzo Cessione	<input type="text" value="0,00"/>			

a) Imponibile ordine inferiore a quello indicato sul cliente. Nel caso risulti inferiore, l'utente è avvisato con apposito messaggio attenzionale e potrà proseguire, se utente autorizzato, con forzatura. Se non autorizzato o se abbandona digitando EXIT, l'ordine assumerà stato 7=Immesso nel caso lo stato dell'ordine non corrisponda già ad A o B. Il controllo successivo riguarderà l'incidenza euro/collo.



b) Una volta superato il controllo sul limite dell'imponibile dell'ordine, viene controllato se il numero totale colli dell'ordine risulta inferiore a quello indicato sul cliente. Nel caso risulti inferiore, l'utente è avvisato con apposito messaggio attenzionale e potrà proseguire, se utente autorizzato, con forzatura. Se non autorizzato o se al messaggio abbandona digitando EXIT, l'ordine assumerà stato 7=Immesso se il suo stato non corrisponde ad A o B. Anche in questo caso, il controllo successivo

riguarderà l'incidenza euro/collo.



c) Un controllo che sarà sempre effettuato invece, sempre se indicato un valore diverso da 0 sull'anagrafica del cliente, è quello relativo al valore minimo del collo ottenuto dal rapporto tra il valore delle righe dove indicato il numero dei colli ed il totale dei colli. Nel caso risulti inferiore, l'utente è avvisato con apposito messaggio attenzionale e potrà proseguire con forzatura, se utente autorizzato. Se non autorizzato o se al messaggio abbandona digitando EXIT, l'ordine assumerà stato 7=Imnesso se il suo stato non corrisponde ad A o B.

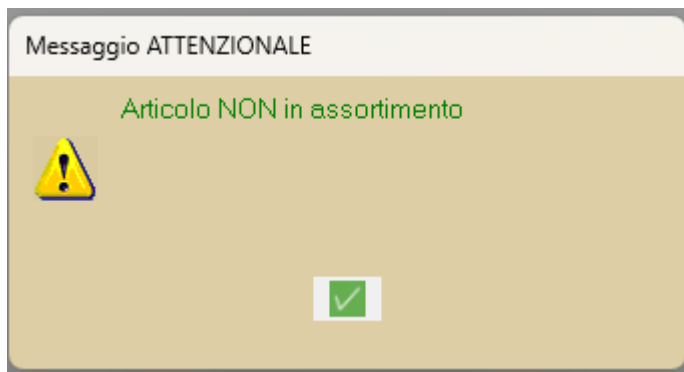
### **CORPO ORDINE:**

Sull'anagrafica degli articoli, se compilate le sezioni: ASSORTIMENTO e LIMITAZIONI, queste vengono controllate in fase di immissione dell'articolo nel corpo dell'ordine. Nel caso delle LIMITAZIONI, questo controllo viene indicato in 'COLLI o in QUANTITA'.

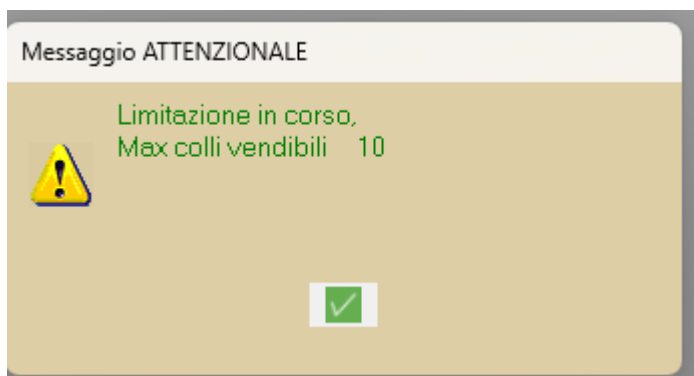
<i>Assortimento</i>	
Inizio assort.	0
Inizio sospen.	22.04.2026
Fine sospen.	23.04.2026
<i>Altri dati</i>	

<i>Limitazioni</i>	
Data inizio	22.04.2026
Data fine	23.04.2026
Colli max vend.	10
Quant.max vend.	0,000

Nel primo caso, ASSORTIMENTO, sarà emesso apposito messaggio attenzionale e l'utente non potrà procedere con l'indicazione dell'articolo all'interno dell'ordine:



nel secondo caso invece, LIMITAZIONI, sarà emesso anche in questo caso apposito messaggio attenzionale e, se utente autorizzato, potrà procedere con forzatura (F3) loggata, all'indicazione dei colli o delle quantità superiori al limite impostato.



---

Revisione #9

Creato 13 aprile 2026 10:58:19 da Pasquale Bruno

Aggiornato 7 maggio 2026 07:16:40 da Leonardo D'addabbo